

ISSN 2072-0297

МОЛОДОЙ УЧЁНЫЙ

МЕЖДУНАРОДНЫЙ НАУЧНЫЙ ЖУРНАЛ



28 2018
ЧАСТЬ I

16+

ISSN 2072-0297

МОЛОДОЙ УЧЁНЫЙ

Международный научный журнал

Выходит еженедельно

№ 28 (214) / 2018

РЕДАКЦИОННАЯ КОЛЛЕГИЯ:

Главный редактор: Ахметов Ильдар Геннадьевич, кандидат технических наук

Члены редакционной коллегии:

Ахметова Мария Николаевна, доктор педагогических наук

Иванова Юлия Валентиновна, доктор философских наук

Каленский Александр Васильевич, доктор физико-математических наук

Куташов Вячеслав Анатольевич, доктор медицинских наук

Лактионов Константин Станиславович, доктор биологических наук

Сараева Надежда Михайловна, доктор психологических наук

Абдрасилов Турганбай Курманбаевич, доктор философии (PhD) по философским наукам

Авдеюк Оксана Алексеевна, кандидат технических наук

Айдаров Оразхан Турсункожаевич, кандидат географических наук

Алиева Тарана Ибрагим кызы, кандидат химических наук

Ахметова Валерия Валерьевна, кандидат медицинских наук

Брезгин Вячеслав Сергеевич, кандидат экономических наук

Данилов Олег Евгеньевич, кандидат педагогических наук

Дёмин Александр Викторович, кандидат биологических наук

Дядюн Кристина Владимировна, кандидат юридических наук

Желнова Кристина Владимировна, кандидат экономических наук

Жуйкова Тамара Павловна, кандидат педагогических наук

Жураев Хусниддин Олтинбоевич, кандидат педагогических наук

Игнатова Мария Александровна, кандидат искусствоведения

Искаков Руслан Маратбекович, кандидат технических наук

Калдыбай Кайнар Калдыбайулы, доктор философии (PhD) по философским наукам

Кенесов Асхат Алмасович, кандидат политических наук

Коварда Владимир Васильевич, кандидат физико-математических наук

Комогорцев Максим Геннадьевич, кандидат технических наук

Котляров Алексей Васильевич, кандидат геолого-минералогических наук

Кошербаева Айгерим Нуралиевна, доктор педагогических наук, профессор

Кузьмина Виолетта Михайловна, кандидат исторических наук, кандидат психологических наук

Курпаяниди Константин Иванович, доктор философии (PhD) по экономическим наукам

Кучерявенко Светлана Алексеевна, кандидат экономических наук

Лескова Екатерина Викторовна, кандидат физико-математических наук

Макеева Ирина Александровна, кандидат педагогических наук

Матвиенко Евгений Владимирович, кандидат биологических наук

Матроскина Татьяна Викторовна, кандидат экономических наук

Матусевич Марина Степановна, кандидат педагогических наук

Мусаева Ума Алиевна, кандидат технических наук

Насимов Мурат Орленбаевич, кандидат политических наук

Паридинова Ботагоз Жаппаровна, магистр философии

Прончев Геннадий Борисович, кандидат физико-математических наук

Семахин Андрей Михайлович, кандидат технических наук

Сенцов Аркадий Эдуардович, кандидат политических наук

Сенюшкин Николай Сергеевич, кандидат технических наук

Титова Елена Ивановна, кандидат педагогических наук

Ткаченко Ирина Георгиевна, кандидат филологических наук

Федорова Мария Сергеевна, кандидат архитектуры

Фозилов Садриддин Файзуллаевич, кандидат химических наук

Яхина Асия Сергеевна, кандидат технических наук

Ячинова Светлана Николаевна, кандидат педагогических наук

Журнал зарегистрирован Федеральной службой по надзору в сфере связи, информационных технологий и массовых коммуникаций.

Свидетельство о регистрации средства массовой информации ПИ № ФС77-38059 от 11 ноября 2009 г.

Журнал размещается и индексируется на портале eLIBRARY.RU, на момент выхода номера в свет журнал не входит в РИНЦ

Журнал включен в международный каталог периодических изданий «Ulrich's Periodicals Directory».

Статьи, поступающие в редакцию, рецензируются. За достоверность сведений, изложенных в статьях, ответственность несут авторы. Мнение редакции может не совпадать с мнением авторов материалов. При перепечатке ссылка на журнал обязательна.

Международный редакционный совет:

Айрян Заруи Геворковна, *кандидат филологических наук, доцент (Армения)*

Арошидзе Паата Леонидович, *доктор экономических наук, ассоциированный профессор (Грузия)*

Атаев Загир Вагитович, *кандидат географических наук, профессор (Россия)*

Ахмеденов Қажмурат Максұтович, *кандидат географических наук, ассоциированный профессор (Казахстан)*

Бидова Бэла Бертовна, *доктор юридических наук, доцент (Россия)*

Борисов Вячеслав Викторович, *доктор педагогических наук, профессор (Украина)*

Велковска Гена Цветкова, *доктор экономических наук, доцент (Болгария)*

Гайич Тамара, *доктор экономических наук (Сербия)*

Данатаров Агахан, *кандидат технических наук (Туркменистан)*

Данилов Александр Максимович, *доктор технических наук, профессор (Россия)*

Демидов Алексей Александрович, *доктор медицинских наук, профессор (Россия)*

Досманбетова Зейнегуль Рамазановна, *доктор философии (PhD) по филологическим наукам (Казахстан)*

Ешиев Абдыракман Молдоалиевич, *доктор медицинских наук, доцент, зав. отделением (Кыргызстан)*

Жолдошев Сапарбай Тезекбаевич, *доктор медицинских наук, профессор (Кыргызстан)*

Игисинов Нурбек Сагинбекович, *доктор медицинских наук, профессор (Казахстан)*

Искаков Руслан Маратбекович, *кандидат технических наук (Казахстан)*

Кадыров Кутлуг-Бек Бекмурадович, *кандидат педагогических наук, декан (Узбекистан)*

Кайгородов Иван Борисович, *кандидат физико-математических наук (Бразилия)*

Каленский Александр Васильевич, *доктор физико-математических наук, профессор (Россия)*

Козырева Ольга Анатольевна, *кандидат педагогических наук, доцент (Россия)*

Колпак Евгений Петрович, *доктор физико-математических наук, профессор (Россия)*

Кошербаева Айгерим Нуралиевна, *доктор педагогических наук, профессор (Казахстан)*

Курпаяниди Константин Иванович, *доктор философии (PhD) по экономическим наукам (Узбекистан)*

Куташов Вячеслав Анатольевич, *доктор медицинских наук, профессор (Россия)*

Кыят Эмине Лейла, *доктор экономических наук, Турция*

Лю Цзюань, *доктор филологических наук, профессор (Китай)*

Малес Людмила Владимировна, *доктор социологических наук, доцент (Украина)*

Нагервадзе Марина Алиевна, *доктор биологических наук, профессор (Грузия)*

Нурмамедли Фазиль Алигусейн оглы, *кандидат геолого-минералогических наук (Азербайджан)*

Прокопьев Николай Яковлевич, *доктор медицинских наук, профессор (Россия)*

Прокофьева Марина Анатольевна, *кандидат педагогических наук, доцент (Казахстан)*

Рахматуллин Рафаэль Юсупович, *доктор философских наук, профессор (Россия)*

Ребезов Максим Борисович, *доктор сельскохозяйственных наук, профессор (Россия)*

Сорока Юлия Георгиевна, *доктор социологических наук, доцент (Украина)*

Узаков Гулом Норбоевич, *доктор технических наук, доцент (Узбекистан)*

Федорова Мария Сергеевна, *кандидат архитектуры, г. Екатеринбург, Россия*

Хоналиев Назарали Хоналиевич, *доктор экономических наук, старший научный сотрудник (Таджикистан)*

Хоссейни Амир, *доктор филологических наук (Иран)*

Шарипов Аскар Калиевич, *доктор экономических наук, доцент (Казахстан)*

Шуклина Зинаида Николаевна, *доктор экономических наук (Россия)*

Руководитель редакционного отдела: Кайнова Галина Анатольевна

Ответственный редактор: Осянина Екатерина Игоревна

Художник: Шишков Евгений Анатольевич

Верстка: Бурьянов Павел Яковлевич, Голубцов Максим Владимирович, Майер Ольга Вячеславовна

Почтовый адрес редакции: 420126, г. Казань, ул. Амирхана, 10а, а/я 231.

Фактический адрес редакции: 420029, г. Казань, ул. Академика Кирпичникова, д. 25.

E-mail: info@moluch.ru; <http://www.moluch.ru/>.

Учредитель и издатель: ООО «Издательство Молодой ученый».

Тираж 500 экз. Дата выхода в свет: 01.08.2018. Цена свободная.

Материалы публикуются в авторской редакции. Все права защищены.

Отпечатано в типографии издательства «Молодой ученый», 420029, г. Казань, ул. Академика Кирпичникова, д. 25.

На обложке изображен *Теренс Чи Шен Тао* (родился в 1975 г.), австралийский и американский математик, работающий в основном в области гармонического анализа, дифференциальных уравнений в частных производных, комбинаторики, теории чисел и теории представлений. Наиболее известной его работой стало доказательство (совместно с британским математиком Беном Грином) существования неограниченно длинных арифметических прогрессий простых чисел (теорема Грина — Тао).

Теренс Тао родился в городе Аделаида. Он был одаренным ребенком: в двухлетнем возрасте самостоятельно освоил буквы и цифры из телепередачи «Улица Сезам» и пытался обучить своего пятилетнего родственника азам математики и английского. В 8 лет он стал одним из двух детей, которые получили больше 700 баллов в Программе исследования исключительных талантов Университета Джонса Хопкинса в математической секции (Тао набрал 760 баллов). Выиграв золотую медаль в 13 лет, он стал самым молодым её обладателем в истории Международной математической олимпиады. В 14 лет Теренс поступил в Институт научных исследований, в 20 — получил докторскую степень, в 24 года стал самым молодым профессором Калифорнийского университета в Лос-Анджелесе.

Характерной особенностью работы Тао является интенсивная совместная работа со многими учеными, одновременная погруженность в самые разные разделы современной математики, активная популяризаторская работа через блог, который он ведёт.

Совместно с Ваном Ву ученый доказал циркулярный закон в теории случайных матриц.

Тао принадлежит теоретико-вероятностное усиление леммы Семереди о регулярности, известное как неравенство Тао.

Совместно с Нетсом Кацем получил многочисленные результаты в проблеме множеств Какейи в арифметической комбинаторике.

После прорыва Итан Чжана по проблеме простых чисел-близнецов Теренс Тао инициировал коллективный проект по проблеме минимального расстояния между парами простых чисел. Последний доказанный результат данного проекта устанавливает, что существует бесконечно много соседних простых чисел, лежащих на расстоянии не более 246 друг от друга.

В 2015 году он обогнал компьютер в решении проблемы несоответствия Эрдеша.

Эрдеш полагал, что у любой бесконечной последовательности, состоящей из -1 и $+1$, всегда найдется конечная подпоследовательность, несоответствие которой будет больше, чем любое выбранное число. Ученый не доказал свое утверждение, однако (как часто делал) в 1930 году предложил за него премию в 500 долларов.

В 2012 году математики российского происхождения, работающие в Ливерпульском университете в Великобритании, предложили компьютерный вариант доказательства утверждения Эрдеша. Они рассмотрели частный случай конечной подпоследовательности из 1161 членов, а компьютер за шесть часов работы выдал файл размером 13 гигабайтов, из которого следовало, что бесконечная последовательность всегда будет иметь несоответствие больше 2. Доказательство Тао заняло 20 страниц текста (вместе с титульным листом и списком литературы). Аргументы математика использовали специального вида гипотезу Эллиота — Халберстама (о распределении простых чисел в арифметической прогрессии), а также данные, полученные в проекте Polymath5 — добровольного объединения ученых, которые с помощью технологий типа Wikipedia и блогов совместно работали над доказательством проблемы несоответствия.

В 2006 году на 25-м Международном конгрессе математиков в Мадриде Тао стал лауреатом Филдсовской премии, а в 2014 году вошел в число первых пяти лауреатов «Премии за прорыв в математике», учрежденной Юрием Мильнером, Марком Цукербергом и Сергеем Брином.

Сейчас Тао работает профессором математики в Калифорнийском университете в Лос-Анджелесе. Репутация Тао такова, что теперь математики соревнуются за его внимание к их проблемам, он становится чем-то вроде спасательного круга для измученных исследователей. «Если вы застряли на какой-то проблеме, единственный путь выбраться из неё — заинтересовать Тао», — сказал Чарльз Фейфферман, профессор математики Принстонского университета.

Екатерина Осянина, ответственный редактор

СОДЕРЖАНИЕ

ИНФОРМАТИКА

- Шилина Н. В.**
Что такое Big Data? Основные проблемы:
хранение и управление данными..... 1

ТЕХНИЧЕСКИЕ НАУКИ

- Маслов Д. Д., Овнанян Г. М., Прокопенков А. В.**
Оптимизация цепей поставок с помощью
технологии кросс-докинг 3
- Сагатова С. М.**
Информационная безопасность и способы
шифрования информации в компьютерных
сетях 5

МЕДИЦИНА

- Алейник В. А., Бабич С. М., Мамажонова О. С.**
Влияние пищевых белков на гидролиз жиров ... 7
- Кадирова Г. Г., Абророва Б. Т., Умарова Ш. Х.,
Курбанова Ш. А.**
Приверженность к лечению больных
артериальной гипертензией с учетом уровня
тревожности.....12
- Кадирова Г. Г., Абророва Б. Т., Умарова Ш. Х.,
Курбанова Ш. А.**
Качество жизни с учетом приверженности
к лечению больных с артериальной
гипертензией15

ЭКОЛОГИЯ

- Шнепп А. С.**
Реконструкция гидрологического режима озер
лесопарка «Лебяжье» г. Казани на основе
дендрохронологического анализа сосны
обыкновенной (*Pinus sylvestris* L.)18

ЭКОНОМИКА И УПРАВЛЕНИЕ

- Евстигнеева О. А.**
Выбор поставщика как один из методов
оптимизации логистических затрат.....23

- Костюкович О. И.**
Внедрение системы рибейта в России как
развитие нового формата СМИ26
- Селезнева Е. В.**
Этапы формирования программы лояльности на
базе промышленного предприятия и внедрение
директ-маркетинга28
- Соболева М. П.**
Оценка экономической эффективности работы
газоперекачивающих агрегатов цеха № 6
компрессорной станции «Новоюксеницкая»...29
- Соболева М. П.**
Определение эксплуатационных затрат на
компрессорной станции «Юбилейная» и её
рентабельности33
- Титаренко А. В.**
Проблемы противодействия коррупции
в нефтегазовом секторе экономики Российской
Федерации37
- Шульгин Е. В.**
Определение эффективности инвестиционных
проектов в строительстве.....40

ГОСУДАРСТВО И ПРАВО

- Максименко А. Ф.**
Проблема фиктивной регистрации иностранных
граждан по месту пребывания в России45
- Сергунин К. Н.**
О некоторых вопросах обеспечения гарантий
независимости присяжных и арбитражных
заседателей в Российской Федерации.....46
- Сергунин К. Н.**
О требованиях, предъявляемых к уровню
образования судебных приставов в Российской
Федерации48
- Сергунин К. Н.**
Кадровый потенциал судебной системы России:
современное состояние и контуры дальнейшего
развития50

Чеботарев Р. А.
Основные принципы правового регулирования принудительного прекращения договорного пользования жилым помещением52

Шкитова А. В.
Проблемы компенсации морального вреда при защите чести, достоинства и деловой репутации57

ИСТОРИЯ

Шувалов Е. Г.
Средневековая европейская кухня60

ПОЛИТОЛОГИЯ

Омарова У. А.
Предвыборная ситуация в Камбодже: «Чамский фактор»63

Смирнова Н. С.
Проблемы объединения Кореи на современном этапе: взгляд российских и американских исследователей71

СОЦИОЛОГИЯ

Тихонова А. Ю., Землякова М. А.
Социально-культурная адаптация пожилых людей77

Тихонова А. Ю., Землякова М. А.
Ресоциализация граждан в трудной жизненной ситуации на примере социальных гостиц79

ПЕДАГОГИКА

Киряева В. И.
Взаимодействие и формы работы с семьей в логопедической практике81

Ключникова О. Е.
Приемы и методы формирования самоконтроля за произношением у детей дошкольного возраста83

Корнилаева Л. В.
Управление образовательной деятельностью в части развития духовно-нравственных качеств у дошкольников во взаимодействии с семьями воспитанников (из опыта работы)85

Кулишкина С. А.
Использование сказкотерапевтических приёмов на занятиях по формированию элементарных математических представлений у детей старшего дошкольного возраста с задержкой психического развития87

Куршина Т. В.
Практическое занятие на тему «План Маршалла»89

Стравняк О. Н.
Математика в ДОУ95

Умиркулова Г. Х.
Особенности идеографической подготовки на занятиях по методике преподавания изобразительного искусства97

Черемисова Т. Л.
Применение современных образовательных технологий в преподавании дисциплин «физика» и «математика»99

ИСКУССТВОВЕДЕНИЕ

Перова О. В.
Изображение фигуры человека с учетом возможностей современных графических редакторов102

ФИЛОЛОГИЯ

Кандрашкина О. О.
Топонимы как средство создания пространственного фона североирландского конфликта в современном североирландском романе105

Копырюлин С. В.
Анималистические образы в лирике С. А. Есенина: образ коня107

Побидаш А. А.
Героическая индивидуальность рыцаря в английском рыцарском романе XIII века109

ФИЛОСОФИЯ

Холодницкий С. В.
Категорический императив Канта: границы применения112

ИНФОРМАТИКА

Что такое Big Data? Основные проблемы: хранение и управление данными

Шилина Наталья Владимировна, студент

Российская академия народного хозяйства и государственной службы при Президенте Российской Федерации (г. Москва)

Ключевые слова: данные, Big Data, Data Mining, распределенная система, обработка данных, процесс, система.

Информационные технологии окружают нас везде. Все сервисы, помогающие нам, генерируют огромное количество данных. Эти данные могут использоваться для различных целей — от создания оптимального предложения для покупки товара или услуги до прогнозирования необходимого количества специалистов в той или иной области.

Данных много, среди них очень много полезных сведений, которые могут помочь эффективнее решать различные задачи, как коммерческим компаниям, так и органам государственного управления и учёным. Но существует проблема — эти данные не получится просто «взять и использовать» по двум причинам: данных очень много, и очень часто эти данные не структурированы. Объём информации, доступной для анализа, может занимать сотни, тысячи, даже десятки тысяч терабайт! Для обработки таких объёмов информации требуются новое оборудование и новый подход к анализу. Вторая проблема заключается в том, что данные зачастую не имеют общей структуры, так как они сформированы в различных системах, которые не связаны между собой. Так же, эти данные могут быть представлены в виде фотографий, аудиофайлов, рисунков, текстов.

Необходимость обработки огромного количества данных, которые зачастую неструктурированы, породила новый термин в информационных технологиях — Big Data.

Введение термина «Big Data» связывают с Клиффордом Линчем, редактором журнала Nature, подготовившим к 3 сентября 2008 года специальный выпуск с темой «Как могут повлиять на будущее науки технологии, открывающие возможности работы с большими объёмами данных?», в котором были собраны материалы о феномене взрывного роста объёмов и многообразия обрабатываемых данных

Где используется термин «Big Data»? Там, где актуальна работа с качественно большими объёмами данных, где постоянно происходит увеличение скорости потока данных в организационный процесс: в экономике, банковской дея-

тельности, производстве. В настоящее время одновременно со стремительным накоплением данных также стремительно развиваются и технологии их анализа и обработки.

Какие же задачи решаются с помощью Big Data? Это глубокий анализ данных, так называемый Data Mining, заключающийся в поиске нетривиальных закономерностей в данных для описательного или предсказательного моделирования. Например, проанализировав данные биллинга, а также анкетные данные абонента, можно сделать вывод о том, что абонент вскоре перестанет пользоваться услугами связи оператора, и перейдёт к конкуренту, соответственно, можно провести к таким абонентам мероприятия по их удержанию. Используется так называемое «машинное обучение», которое основывается на эмпирическом анализе информации и последующем построении алгоритмов самообучения систем.

Несмотря на схожесть задач при работе с обычными данными и Big Data, существуют огромные проблемы: хранение, подготовка и обработка данных большого объёма, так как при традиционном подходе реализация таких мероприятий связана с огромными материальными и временными затратами. Если материальные затраты можно частично компенсировать за счёт новых технологий и удешевления удельной стоимости хранения, то временные затраты компенсировать невозможно, потому что со временем информация теряет актуальность и становится устаревшей.

Объём данных в сотни терабайт или петабайт не позволяет легко хранить и управлять ими с помощью традиционных реляционных баз данных. Кроме того, в случае с Big Data, традиционные подходы к организации хранения и обработки данных займут количество времени, несопоставимое с актуальностью знаний, которые из этих данных можно извлечь. Big Data обычно хранятся и обрабатываются в распределённых файловых системах.

Под распределённой системой понимают совокупность взаимосвязанных автономных компьютеров или процес-

соров. Это совокупность независимых процессов, взаимодействующих посредством передачи сообщений для обмена данными и координации своих действий.

В последнее время распределённые сети достигли нового витка эволюции — облачных сетей, обеспечивающие облачные вычисления. Облако может означать как программное обеспечение, так и инфраструктуру. Оно может быть приложением, доступ к которому предоставляется через Web, или сервером.

В распределённой системе каждый процесс имеет свое собственное состояние, представляемое набором данных, включающим текущие значения счетчика команд, регистров и переменных, к которым процесс может обращаться и которые может изменять. Состояние каждого процесса является полностью закрытым для других процессов.

Скорости выполнения операций разных процессов в распределенной системе различны и заранее неиз-

вестны, а доставка отправленных сообщений может занимать непредсказуемое время. В большинстве случаев в распределенной системе содержится несколько процессоров, взаимосвязанных друг с другом при помощи средств коммуникации.

Создание и поддержка хранилищ объемом в терабайты и более стали возможны благодаря технологии организации распределенных вычислительных систем. В распределенных системах вместо хранения данных в одной файловой системе данные сохраняются и индексируются на нескольких (сотнях и даже тысячах) жестких дисках и серверах.

Зачастую на практике анализ Big Data заключается не в том, чтобы производить вычисления на всём объёме, а в возможности разделения данных на микросегменты, а затем, уже с помощью методов Data Mining и прогнозного моделирования, строить большое число описательных и предсказательных моделей для небольших групп.

Литература:

1. Леонид Черняк. Большие данные — новая теория и практика (рус.) // Открытые системы. СУБД. — 2011. — № 10. — ISSN1028–7493
2. Косяков М. С. Введение в распределенные вычисления. — СПб НИУ ИТМО, 2014
3. Риз Д. Облачные вычисления. СПб: БХВ-Петербург, 2011.

ТЕХНИЧЕСКИЕ НАУКИ

Оптимизация цепей поставок с помощью технологии кросс-докинг

Маслов Дмитрий Дмитриевич, студент;

Овнанян Георгий Мигранович, студент;

Прокопенков Александр Владимирович, студент

Московский автомобильно-дорожный государственный технический университет (МАДИ)

В статье рассматриваются теория и понятия о технологии кросс-докинг. Применимость в современных реалиях данной системы. Отрицательные и положительные стороны технологии. Условия для реализации технологии кросс-докинг в цепи поставок.

Ключевые слова: кросс-докинг, технология кросс-докинг, управление цепями поставок, виды кросс-докинга, склад.

Введение

В современном мире необходима оперативная и менее затратная доставка от грузоотправителя к клиенту. Все чаще стало заметно, что совершенствуется не сама технология перевозки, а управление уже имеющимися ресурсами. Поэтому организация цепей поставок постоянно меняется и совершенствуется. Эффективность логистических операций цепей поставок зависит от взаимодействия между собой всех элементов данной цепи. Каждая компания желает снизить издержки на доставку товаров и стремится увеличить капитал для собственного развития. Существует проблема, связанная с большим количеством складских операций при размещении груза на ответственное хранение, что увеличивает время на доставку товара. Решить данную проблему можно с помощью технологии кросс-докинг, которая снижает складские издержки.

Понятие кросс-докинга

Под кросс-докингом понимают процесс приемки и отгрузки товаров напрямую через склад, без размещения на хранение. Благодаря применению данной технологии сокращается время на получение товаров от поставщиков и отгрузку товаров со склада, а также уменьшаются затраты на хранение товара. Для применения кросс-докинга необходима развитая система управления складом, и современная система временного планирования для максимально точного согласования.

Виды кросс-докинга

Технология кросс-докинг осуществляется в один или два этапа. При одноэтапном кросс-докинге груз проходит через склад напрямую, без каких-либо изменений. После чего отгружается в кузов автомобиля меньшей или большей грузоподъемности и вместимости в зависимости от потребностей клиента. При двухэтапном кросс-докинге груз, проходя через склад, переформируется, то есть делится на группы, либо наоборот объединяется в единый заказ. Далее, как и при одноэтапном кросс-докинге отгружается в другой подвижной состав в зависимости от целей клиента.

При применении одноэтапного кросс-докинга грузоотправитель согласно листу комплектации собирает заказ в коробки, маркирует и укомплектовывает его на паллет. Формирование паллета осуществляется с применением стретч-пленки для исключения несанкционированного доступа. Каждая коробка в заказе маркируется: номер накладной, наименование грузополучателя (покупателя), которому следует перенаправить заказ, количество мест в заказе и номер данного места. При использовании кросс-докинга в один этап — склад принимает заранее известное количество складских мест и отгружает ровно такое же количество, без каких-либо изменений. При двухэтапном кросс-докинге на складе выделяется зона для переформирования партии товара, при этом отдельно взятая каждая грузовая единица будь то коробка, либо паллет, должна также исключать несанкционированный доступ, и иметь аналогичную маркировку, как и при одноэтапном кросс-докинге.

Размещение товара на складе как при одноэтапном, так и двухэтапном кросс-докинге полностью исключается.

Также известны грузополучатели, входящие в список поставки, таким образом заранее известно кому и куда будет отправлен товар.

Кросс-докинг сегодня

При выборе склада, на котором будет использована технология кросс-докинга необходимо заранее знать количество обслуживаемых клиентов, а также суточный объем проходимой продукции через склад, так как кросс-докинг становится выгоднее лишь после достижения определенного суточного объема. Поэтому для более выгодного использования системы необходимо глубокое изучение всех особенностей предприятия, а также возможное развитие в будущем. Кросс-докинг уже использует ряд западных компаний, таких как Wal-Mart и TheHomeDepot. Сейчас в России существуют все предпосылки для развития кросс-докинга. Интенсивно разрабатывается профессиональное программное обеспечение, которое позволит совместить системы учета и управление товаропотоками. При таких темпах развития в скором времени появится спрос на терминалы, которые позволят перемещать грузы с одного вида транспорта на другой и моментально отправлять их потребителю. Такая схема доставки идеально подошла бы для интернет-магазинов, где затраты на хранение стремятся к минимуму, а потребитель получает товар в кратчайшие сроки.

Особенности

Помимо традиционного применения транспорта на входящих и выходящих потоках, возможна выгрузка части груза из кузова транспортного средства. К оставшейся части груза добавляют другой груз, который необходимо отправить в том же направлении. Такой вид перегрузки в рамках технологии кросс-докинг называется способ «ядра».

Также одна из особенностей заключается в том, что заказ комплектуется поставщиком товара, а это позволяет существенно снизить стоимость его обработки и ответственность за сохранность комплектации товара снять с оператора. Также заказ поступает на склад непосредственно перед отгрузкой, обеспечивая минимальный срок пребывания товара на складе. Все эти особенности требуют точного согласования поступления товара по времени от грузополучателей к поставщикам.

Литература:

1. Дыбская В. В. Управление складированием в цепях поставок. — М.: Издательство «Альфа-пресс», 2009. — 720 с.
2. Дыбская В. В., Зайцев Е. И., Сергеев В. И., Стерлигова А. Н. Логистика: Учебник / М.: Эксмо, 2008. — 944 с. — (Полный курс ВМА)
3. Шехтер Дэймон, Сандер Гордон Логистика. Искусство управления цепочками поставок / Пер. с англ. — М.: Претекст, 2008. — 230 с.
4. Наполитано Н. Pick-by-line — новая технология кросс-докинга // Склад и техника — № 2, 2008
5. Шехватов А. В. [Электронный ресурс] // Описание метода оптимизации грузовых перевозок с использованием технологии кросс-докинга — URL: http://www.rusnauka.com/2_ANR_2016/Economics/11_206655.doc.htm

Технология кросс-докинга применима как на складах 3PL-операторов, так и на складах, работающих по традиционной и смешанной технологии.

Плюсы кросс-докинга

- Снижение складских затрат
- Сокращение рабочего персонала и оборудования на складе
- Повышение скорости товарооборота
- Сокращение времени комплектации товара
- Повышение эффективности работы склада
- Снятие ответственности с оператора за комплектацию заказа
- Возможность одновременной работы с большим количеством клиентов
- Снижение возвратов по причине неверной сортировки товаров

Минусы кросс-докинга

- Постоянный анализ потребительского спроса на продукцию (необходим хорошо прогнозируемый товар)
- Из-за высокого товарооборота, заказы должны быть сразу готовыми или предполагать незначительные дополнительные операции
- Необходима четкая организация транспортных потоков
- Необходимость в едином электронном документообороте

Заключение

Кросс-докинг имеет большие перспективы и способен оказывать положительное влияние на качество и скорость обслуживания конечного клиента. Однако в современных условиях можно столкнуться с такими проблемами как: небольшое количество площадок, построенных непосредственно под кросс-докинг, необходимость в сложной интеграции между WMS-системой и ERP-системой, развитая транспортная инфраструктура.

Возможность реализации применения технологии кросс-докинг в современных российских условиях зависит только от скорости решения текущих проблем.

Информационная безопасность и способы шифрования информации в компьютерных сетях

Сагатова Ситора Мирализовна, студент

Ташкентский государственный технический университет имени Ислама Каримова (Узбекистан)

Уменьшение затрат времени на криптографические преобразования при реализации блочных шифров является оптимальной задачей защиты информации, поскольку использование таких преобразований не должно снижать производительность компьютерных систем и сетей. Для решения данной задачи предложены множество специальных способов шифрования [1], основанные на применении перестановок, подстановок, логических преобразований и арифметических операций. Комбинирование перестановок, подстановок и логических преобразований позволяет значительно расширить класс возможных недорогих микроэлектронных шифрующих устройств, обеспечивающих скорость шифрации до 1 Гб бит/сек. Эти способы шифрования ориентированы на использование в составе комбинированных криптографических систем с целью повышения криптостойкости их при минимальных временных затратах.

В данной статье предлагается специальный способ шифрования и структура специализированного вычислительного устройства для его реализации.

Данный способ шифрования основывается на математических операциях над матрицами, т.е. на операциях умножения вектора на матрицу ($\bar{D} \cdot M = \bar{B}$ при шифрации и $\bar{B} \cdot M^{-1} = \bar{D}$ при дешифровании) [2].

Рассмотрим алгоритм шифрования данных согласно выражению $\bar{D} \cdot M = \bar{B}$.

Пусть, заданы четырехмерный вектор \bar{D} , и четырехмерная квадратная матрица M_{ij} . Требуется определить четырехмерный вектор \bar{B} .

Выражения $\bar{D} \cdot M = \bar{B}$ можно представить в следующем виде:

$$\begin{bmatrix} d_1 \\ d_2 \\ d_3 \\ d_4 \end{bmatrix} \begin{bmatrix} m_{11} & m_{12} & m_{13} & m_{14} \\ m_{21} & m_{22} & m_{23} & m_{24} \\ m_{31} & m_{32} & m_{33} & m_{34} \\ m_{41} & m_{42} & m_{43} & m_{44} \end{bmatrix} = \begin{bmatrix} b_1 \\ b_2 \\ b_3 \\ b_4 \end{bmatrix},$$

где: $b_1 = d_1 m_{11} + d_2 m_{12} + d_3 m_{13} + d_4 m_{14}$; $b_2 = d_1 m_{21} + d_2 m_{22} + d_3 m_{23} + d_4 m_{24}$;

$b_3 = d_1 m_{31} + d_2 m_{32} + d_3 m_{33} + d_4 m_{34}$; $b_4 = d_1 m_{41} + d_2 m_{42} + d_3 m_{43} + d_4 m_{44}$.

Для реализации обратного процесса, т.е. для дешифрования или восстановления \bar{D} необходимо определить обратную матрицу M^{-1} . Определение исходного вектора \bar{D} реализуется согласно с выражением:

$$\bar{B} \cdot M^{-1} = \bar{D},$$

или

$$\begin{bmatrix} b_1 \\ b_2 \\ b_3 \\ b_4 \end{bmatrix} \begin{bmatrix} \bar{m}_{11} & \bar{m}_{12} & \bar{m}_{13} & \bar{m}_{14} \\ \bar{m}_{21} & \bar{m}_{22} & \bar{m}_{23} & \bar{m}_{24} \\ \bar{m}_{31} & \bar{m}_{32} & \bar{m}_{33} & \bar{m}_{34} \\ \bar{m}_{41} & \bar{m}_{42} & \bar{m}_{43} & \bar{m}_{44} \end{bmatrix} = \begin{bmatrix} d_1 \\ d_2 \\ d_3 \\ d_4 \end{bmatrix}.$$

Здесь d_1, d_2, d_3 и d_4 соответственно равны:

$$d_1 = b_1 \bar{m}_{11} + b_2 \bar{m}_{12} + b_3 \bar{m}_{13} + b_4 \bar{m}_{14}; d_2 = b_1 \bar{m}_{21} + b_2 \bar{m}_{22} + b_3 \bar{m}_{23} + b_4 \bar{m}_{24};$$

$$d_3 = b_1 \bar{m}_{31} + b_2 \bar{m}_{32} + b_3 \bar{m}_{33} + b_4 \bar{m}_{34}; d_4 = b_1 \bar{m}_{41} + b_2 \bar{m}_{42} + b_3 \bar{m}_{43} + b_4 \bar{m}_{44};$$

Единственным условием выполнения обратности процесса является неравенство нулю элементов матриц $M(m_e \neq 0)$.

Для шифрования исходный текст разбивается на векторы (\bar{B}) длиной один байт и каждый вектор перемножается на квадратную матрицу ($\|M\|$). Каждый вектор шифруется независимо от других, поэтому можно осуществить передачу блоков данных и произвольный доступ к запрограммированным данным.

Достоинством данного способа является его гибкость при реализации и использовании в различных приложениях обработки информации.

Предложенный способ может быть реализован аппаратно и программно, но предпочтение отдается аппаратной, т.к. высокая оперативность выполнения шифрования обеспечивается при аппаратной реализации [3].

Рассмотрим вкратце структурную схему устройства шифрования данных с использованием операций над матрицами (Рис. 1).

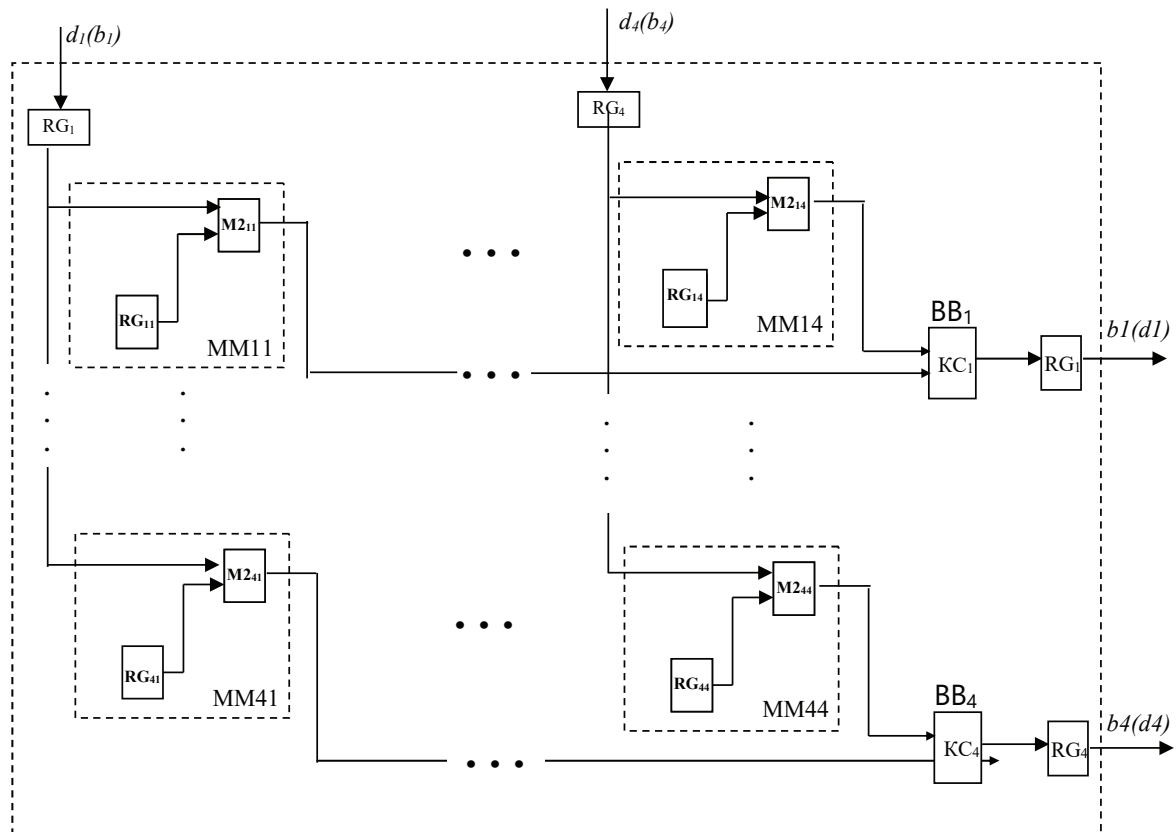


Рис. 1. Структурная схема устройства криптоции с использованием операций над матрицами

Устройство выполняет операцию перемножения матрицы M (обратной матрицы M^{-1}) на вектор D (\bar{B}) и состоит из четырех 8-разрядных RG_1, \dots, RG_4 , четырех векторов-вычислителей BB_1, \dots, BB_4 . Каждый вектор-вычислитель состоит из четырехходового комбинационного сумматора KC_i , второго 8-разрядного регистра и множительных модулей MM_{11}, \dots, MM_{14} . Каждый множительный модуль $MM_{ij}(j=1, \dots, 4)$ состоит из третьего 8-разрядного регистра RG_{ij} и множителя M_{ij} .

Как шифрование, так и дешифрование данных в устройстве осуществляется в 4 этапа.

Для дешифрования данных в буферные регистры RG_j вводятся значения вектора B , а в регистры RG_{ij} соответствующие элементы обратной матрицы M^{-1} .

Первый этап. Значение вектора \bar{D} (\bar{B}) вводится через буферные регистры RG_j , а значения матрицы M через регистры памяти RG_{ij} .

Второй этап. Выполняются операции умножения значения векторов с элементами матрицы в множительных модулях MM_{ij} .

Третий этап. Полученные результаты (т.е. произведения) в модулях умножения MM_{ij} суммируются в соответствующих комбинационных сумматорах KC_j .

Четвертый этап. Вычисленные значения (т.е. значение вектора \bar{B} (\bar{D})) на выходах сумматоров KC_j передаются на сдвигающий регистр RG .

Предложенные в работе специальный способ и аппаратное средство шифрования информации в компьютерных сетях, позволяют организовать системы защиты информации, отличающиеся высоким быстродействием и простой реализацией.

Литература:

1. В. Ф. Шаньгин. Информационная безопасность компьютерных систем и сетей: Учебное пособие — М.: ИД ФОРУМ: НИЦ ИНФРА — М, 2014 г. — С. 416.
2. Каримов М.М. Применение аппаратных средств защиты информации в компьютерных сетях / Сбор.научн. трудов ИПМЭ НАН Украины. Киев, 2001, вып.9. — С. 8—14
3. Платонов В.В. Программно-аппаратные средства защиты информации: учебник для студ. учреждений высш. проф. образования /
4. В. В. Платонов. М.: Издательский центр «Академия», 2013 г. —С.336.

МЕДИЦИНА

Влияние пищевых белков на гидролиз жиров

Алейник Владимир Алексеевич, профессор;
Бабиц Светлана Михайловна, доцент;
Мамажонova Ойгул Сирожитдиновна, ассистент
Андижанский государственный медицинский институт (Узбекистан)

Переваривание жиров является достаточно сложным процессом, несмотря на, казалось бы, всю его простоту. Участие в этом процессе липазы, желчных кислот, колипазы и пищевых белков изучены достаточно подробно [4,5,7,8,9,10].

Влияние пищевых белков на гидролиз жира в просвете кишечника остается сложным для оценки. Предполагается, что в естественных условиях поверхностно-активные белки, взаимодействуя с липидами, могут повлиять на липолиз триглицеридов, в частности при низкой концентрации желчных солей [3,15,16].

Многие белки являются поверхностно активными соединениями на границе вода/жир, и ингибируют липазу поджелудочной железы. Это ингибирование может быть результатом конкурентной адсорбции белков и десорбции белками липазы с поверхности жировых капель. Ингибирование липазы связано со способностью белков взаимодействовать с липидами и изменять качество раздела вода/жир, оно не вызвано прямым взаимодействием белка с ферментом [7,8,9,10,17].

Ингибирование активности липазы белками это общее явление, которое проявляется в отсутствии колипазы и солей желчных кислот. Ингибирование существенно не восстанавливается посредством колипазы в отсутствие солей желчных кислот и активация панкреатической липазы по колипазе в присутствии ингибирующего белка требует присутствия солей желчных кислот. В отсутствие колипазы желчные кислоты десорбируют липазу с поверхности жировых капель и скорость гидролиза триглицеридов снижается [7].

Белки с большой молекулярной массой, на границе вода/жир обладают более выраженной склонностью к адсорбции, чем с меньшей молекулярной массой [15]. После гидролиза пепсинами белков в желудке и образовании из них полипептидов со значительно меньшей молекулярной массой, теряется возможность к адсорбции на границе вода/жир и способность к ингибированию панкреатической липазы. Тем не менее, было показано, что гидролизат

гемоглобина ингибирует активность липазы по сравнению с гидролизатами казеина в исследовании *in vitro* [11].

Также белки могут адсорбировать соли желчных кислот, а переваривание белков пепсином уменьшает связывающую способность их с солями желчных кислот по сравнению с неперевавшими образцами [6, 12, 13]. Однако гидролизаты некоторых белков имеют более высокую связывающую способность с солями желчных кислот, чем сам белок [11].

Таким образом, белки могут оказывать отрицательное влияние на гидролиз жира в просвете кишечника при пониженной протеолитической активности желудочного сока и при снижении общей концентрации жирных кислот, а гидролизаты белков в большинстве случаев могут оказывать положительное влияние на гидролиз жира в просвете кишечника. Из этого следует, что гидролиз жиров зависит от переваривания белков пепсинами в желудке. Отсюда вытекает предположение, что роль пепсина в желудке заключается не только в улучшении перевариваемости белков, но также в улучшении перевариваемости жиров.

Цель исследования: изучить способность пепсина изменять ингибирование белками панкреатической липазы и улучшать перевариваемость жиров.

Материал и методы. В работе были исследованы желудочный и поджелудочный соки, полученные в хронических экспериментах у собак при тощакковой секреции. В желудочном и поджелудочном соках определялась общая протеолитическая активность (ОПА) [2] с использованием моноsubstrата казеина (КАЗ) и полиsubstrата (ПС), состоящего из смеси крахмала, трибутина и казеина, амилитическая активность [14] — с использованием моноsubstrата крахмала (КР) и полиsubstrата (ПС), липолитическая активность [1] — с использованием моноsubstrата трибутина (ТБ) и полиsubstrата (ПС).

Исследования ОПА, липолитической и амилитической активности проводили после 30 минутной инкубации с substrатами в следующих вариантах: 1 — желудочный

сок с КАЗ, КР, ТБ, ПС; 2 — поджелудочный сок с КАЗ, КР, ТБ, ПС; 3 — поджелудочный сок с желчью, разбавленной дистиллированной водой в соотношении 1:2, и КАЗ, КР, ТБ, ПС; 4 — поджелудочный сок после предварительной 1,5 часовой инкубации желудочного сока с КАЗ, КР, ТБ и ПС; 5 — поджелудочный сок с КАЗ, КР, ТБ и ПС после предварительной 1,5 часовой инкубации их с желудочным соком, с добавлением раствора желчи и дополнительно 30 минутной инкубацией.

Результаты и их обсуждение. Результаты исследований показали, что ОПА желудочного сока с применением моноsubstrата КАЗ составляла $32,8 \pm 2,9$ ед/мл $\times 10^2$ (рис. 1), с применением полиsubstrата ПС она недостоверно снижалась до $25,4 \pm 2,7$ ед/мл $\times 10^2$. При этом ОПА поджелудочного сока с применением КАЗ была достоверно выше по отношению к показателям желудочного сока и составляла $48,2 \pm 5,2$ ед/мл $\times 10^2$ ($P < 0,05$), с применением ПС она также была достоверно выше и составляла $37,9 \pm 3,5$ ед/мл $\times 10^2$ ($P < 0,05$). Показатели ОПА поджелудочного сока по КАЗ в сравнении с показателями по ПС существенно не отличались.

ОПА поджелудочного сока с добавлением раствора желчи как с КАЗ, так и с ПС по сравнению с таковыми показателями без добавления желчи существенно не отличалась, но показатели были достоверно выше относительно показателей ОПА желудочного сока и составляли с КАЗ $51,2 \pm 4,6$ ед/мл $\times 10^2$, с ПС — $47,4 \pm 5,1$ ед/мл $\times 10^2$ ($P < 0,001$).

При исследовании ОПА поджелудочного сока как с КАЗ, так и с ПС с предварительной инкубацией в течение

1,5 час с желудочным соком было отмечено значительное достоверное увеличение её показателей по сравнению с таковыми значениями без предварительной инкубации с желудочным соком и составляла с КАЗ — $87,8 \pm 9,1$ ед/мл $\times 10^2$, с ПС — $79,6 \pm 7,5$ ед/мл $\times 10^2$ ($P < 0,001$).

ОПА поджелудочного сока с добавлением раствора желчи, а также с предварительной инкубацией КАЗ и ПС в течение 1,5 час с желудочным соком была также значительно и достоверно выше по сравнению с таковыми показателями без предварительной инкубации с желудочным соком и составляла с КАЗ — $96,1 \pm 10,3$ ед/мл $\times 10^2$, с ПС — $91,3 \pm 7,9$ ед/мл $\times 10^2$ ($P < 0,001$), и эти показатели незначительно были выше значений поджелудочного сока с инкубацией, но без раствора желчи.

Результаты исследований активности липазы желудочного сока показали, что с применением моноsubstrата ТР активность липазы была незначительная и составляла $1,6 \pm 0,21$ ед/мл $\times 10$ (рис. 2), с применением

ПС она также была незначительная и достоверно снижалась до $0,9 \pm 0,12$ ед/мл $\times 10$ ($P < 0,001$). Липолитическая активность поджелудочного сока с применением ТР была достоверно существенно выше по отношению к таковым показателям желудочного сока и составляла $10,4 \pm 0,9$ ед/мл $\times 10$ ($P < 0,001$), с применением ПС она практически отсутствовала.

Липолитическая активность поджелудочного сока с ТР и добавлением желчи была достоверно выше, чем аналогичные показатели без добавления желчи и составляла $14,2 \pm 1,3$ ед/мл $\times 10$, с ПС, по сравнению с показате-

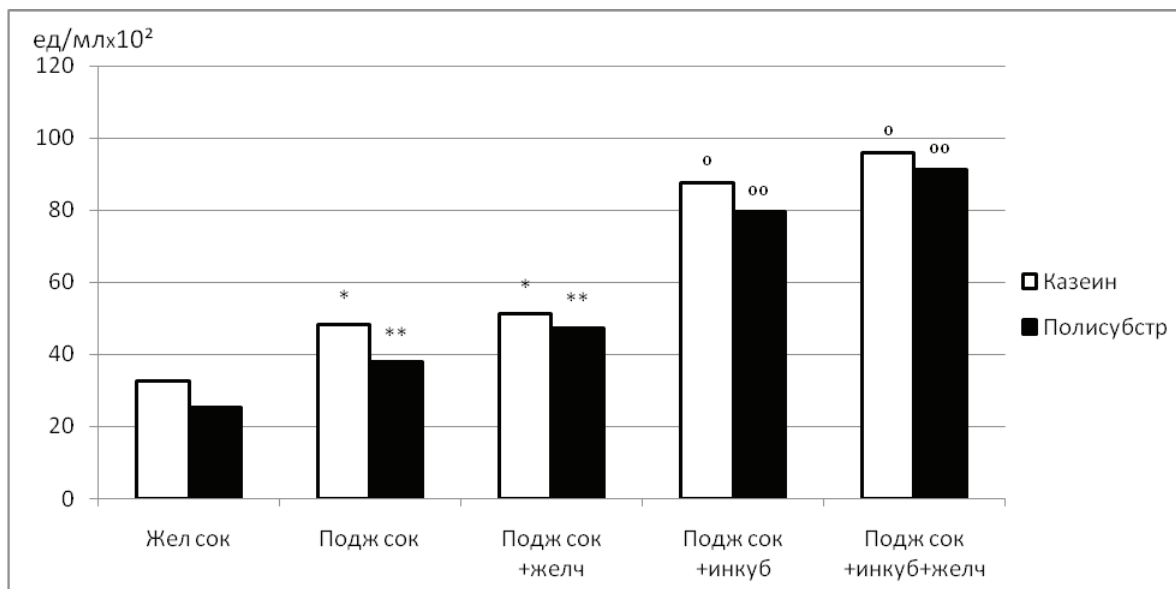


Рис. 1. Изменение ОПА желудочного и поджелудочного соков с применением моноsubstrата КАЗ и полиsubstrата:

- * — достоверно отличающиеся величины к показателям желудочного сока с применением КАЗ;
- ** — достоверно отличающиеся величины к показателям желудочного сока с применением ПС;
- ° — достоверно отличающиеся величины к показателям поджелудочного сока с применением КАЗ без предварительной инкубации;
- °° — достоверно отличающиеся величины к показателям поджелудочного сока с применением ПС без предварительной инкубации

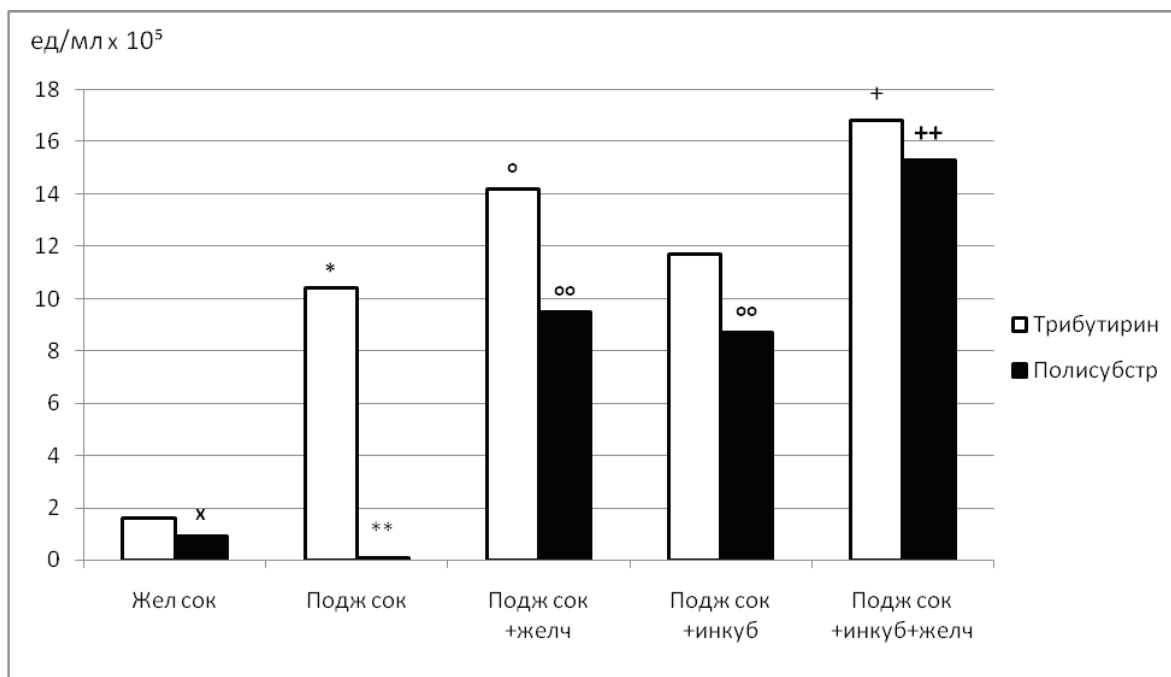


Рис. 2. Изменение активности липазы с применением моносубстрата ТР и полисубстрата:

- * — достоверно отличающиеся величины к показателям желудочного сока с применением ТР;
- ** — достоверно отличающиеся величины к показателям желудочного сока с применением ПС;
- ° — достоверно отличающиеся величины к показателям поджелудочного сока с применением ТР;
- °° — достоверно отличающиеся величины к показателям желудочного сока с применением ПС;
- + — достоверно отличающиеся величины к показателям поджелудочного сока с применением ТР без предварительной инкубации;
- ** — достоверно отличающиеся величины к показателям желудочного сока с применением ПС без предварительной инкубации

лями без добавления желчи, была достоверно значительно выше и составляла $9,5 \pm 0,1$ ед/мл $\times 10$ ($P < 0,001$).

Активность липазы поджелудочного сока с ТР после предварительной инкубации в течение 1,5 час с желудочным соком составляла $11,7 \pm 1,2$ ед/мл $\times 10$, что незначительно выше по сравнению с показателями только поджелудочного сока и недостоверно ниже по сравнению с показателями поджелудочного сока с раствором желчи ($P > 0,05$). При этом липолитическая активность поджелудочного сока с ПС, предварительно инкубированного в течение 1,5 часов с желудочным соком, составляла $8,7 \pm 0,6$ ед/мл $\times 10$, что значительно выше по сравнению с показателями только поджелудочного сока и незначительно ниже по сравнению с показателями поджелудочного сока с раствором желчи ($P > 0,05$).

Липолитическая активность поджелудочного сока с ТР, предварительно инкубированным в течение 1,5 час с желудочным соком, и добавлением раствора желчи составляла $16,8 \pm 1,4$ ед/мл $\times 10$ ($P < 0,001$). Что достоверно выше по сравнению с показателями только поджелудочного сока и недостоверно выше по сравнению с показателями поджелудочного сока с раствором желчи, а также достоверно выше показателей с предварительной инкубацией ТР в течение 1,5 часов с желудочным соком ($P < 0,05$). При этом липолитическая активность поджелудочного сока с ПС,

предварительно инкубированным в течении 1,5 часов с желудочным соком, и добавлением раствора желчи составляла $15,3 \pm 1,3$ ед/мл $\times 10$ ($P < 0,001$), что достоверно выше по сравнению с показателями только поджелудочного сока, а также показателями поджелудочного сока с раствором желчи, и показателей с предварительной инкубацией ПС в течении 1,5 час с желудочным соком.

При исследовании амилазы было установлено, что в желудочном соке с применением как моносубстрата КР (рис. 3), так и ПС амилаолитическая активность отсутствовала. Амилаолитическая активность поджелудочного сока с применением КР составляла $15,1 \pm 1,2$ ед/мл $\times 10^2$, с применением ПС она была недостоверно ниже в сравнении с применением КР и составляла $12,0 \pm 1,1$ ед/мл $\times 10^2$ ($P > 0,05$).

Амилаолитическая активность поджелудочного сока с добавлением раствора желчи как с КР, так и с ПС по сравнению с таковыми показателями без добавления желчи была достоверно ниже и составляла: с КР — $11,5 \pm 0,7$ ед/мл $\times 10^2$, с ПС — $7,8 \pm 0,6$ ед/мл $\times 10^2$ ($P < 0,001$).

При изучении амилаолитической активности поджелудочного сока с предварительной инкубацией КР, и ПС в течение 1,5 час с желудочным соком было отмечено достоверное увеличение её показателей по сравнению с таковыми значениями без предварительной инкубации с же-

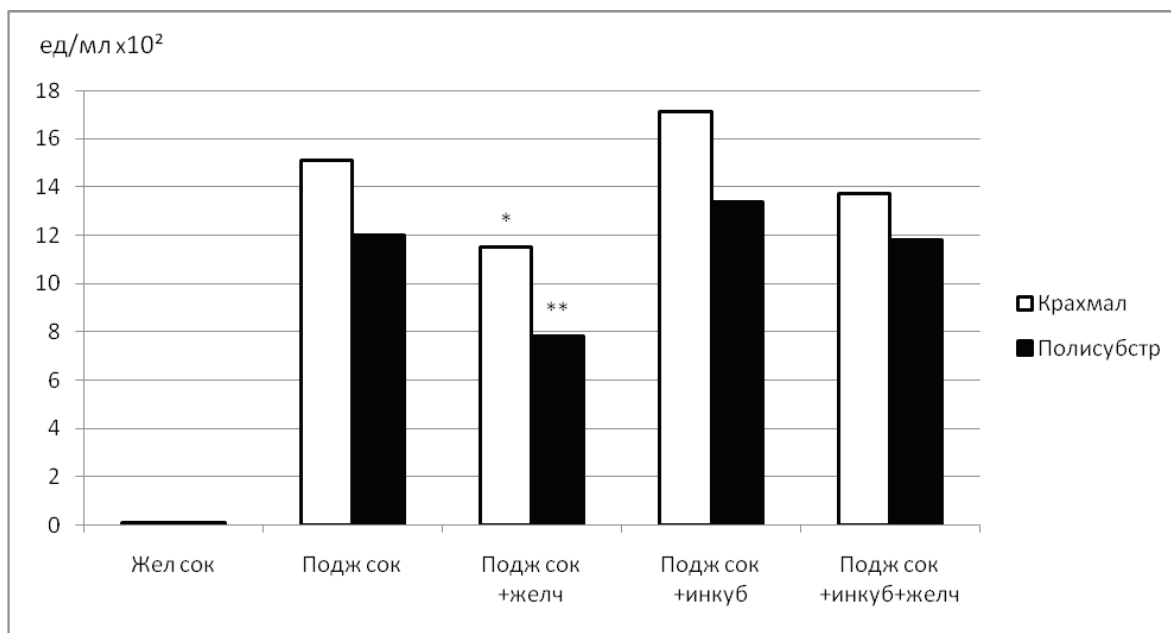


Рис. 3. Изменение амилолитической активности с применением моносубстрата КР и полисубстрата:

* — достоверно отличающиеся величины к показателям желудочного сока с применением КР;

** — достоверно отличающиеся величины к показателям желудочного сока с применением ПС

лудочным соком и составляла с КР — $17,1 \pm 1,5$ ед/мл $\times 10^2$, с ПС — $13,4 \pm 1,4$ ед/мл $\times 10^2$ ($P < 0,001$).

Амилолитическая активность поджелудочного сока с добавлением раствора желчи, а также с предварительной инкубацией КР и ПС в течение 1,5 час с желудочным соком в обеих сериях была недостоверно ниже по сравнению с таковыми показателями без добавления раствора желчи и незначительно выше без добавления раствора желчи и без предварительной инкубации с желудочным соком и составляла с КР — $13,7 \pm 1,0$ ед/мл $\times 10^2$, с ПС — $11,8 \pm 1,2$ ед/мл $\times 10^2$ ($P > 0,05$).

Обсуждение результатов. Полученные данные о достоверно более высокой ОПА поджелудочного сока, как с моносубстратом, так и с полисубстратом по сравнению с желудочным соком, имеют низкую сопоставимую оценку, так как зависят от индивидуальной особенности этой активности у животного. Видно, что желчь существенно не влияет на ОПА поджелудочного сока, как с моносубстратом, так и с полисубстратом по сравнению с результатами без добавления желчи. Предварительная инкубация с желудочным соком, как с использованием моносубстрата, так и полисубстрата, значительно увеличивает ОПА поджелудочного сока, что объясняется увеличением атакуемости и улучшением переваривающей способности белка. Предварительная инкубация с желудочным соком и добавлением раствора желчи, как с использованием моносубстрата, так и полисубстрата существенно не влияет на ОПА поджелудочного сока, по сравнению с подобными данными без добавления желчи. Незначительное снижение ОПА с использованием полисубстрата по сравнению с моносубстратом связано с более сложным доступом фермента к своему субстрату.

Выявленная незначительная липолитическая активность желудочного сока как с моносубстратом ТР, так и с полисубстратом очевидно связана с проявлением желудочной липазы, действующей в кислой среде. Выраженная липолитическая активность поджелудочного сока с моносубстратом ТР и отсутствие её с применением полисубстрата, показывает, что белок казеин ингибирует панкреатическую липазу за счет более высокой конкурентной адсорбции его на поверхности жировых капель и десорбции липазы. Увеличение липолитической активности поджелудочного сока с моносубстратом ТР и добавлением раствора желчи связано с тем, что желчь способствует увеличению эмульгируемости субстрата за счет чего увеличивается поверхность раздела вода/жир, а так же образованию тройного комплекса — липаза-колипаза-желчные кислоты, всё это содействует более высокой адсорбции липазы на поверхности жировых капель и повышению её гидролитической активности. Выраженное проявление липолитической активности поджелудочного сока с полисубстратом при добавлении раствора желчи, по сравнению с таковыми показателями без добавления её, связано с десорбцией казеина, обладающего более высокой конкурентной адсорбцией по сравнению с липазой, и открытием доступа липазы к жировым каплям. Более значимому увеличению липолитической активности мешает то, что часть желчи может адсорбироваться казеином. Предварительная инкубация с желудочным соком моносубстрата ТР, незначительно увеличивает липолитическую активность поджелудочного сока по сравнению с таковыми результатами без инкубации, за счет суммации активности желудочной и поджелудочной липазы. Существенное увеличение липолитической активности

поджелудочного сока выявлено после предварительной инкубации полисубстрата ПС с желудочным соком, по сравнению с таковыми результатами без инкубации, что связано с гидролизом белка казеина и образованием полипептидов, обладающих меньшей конкурентной адсорбцией, чем белок казеин и фермент липаза, за счет чего увеличивается доступ липазы к жировым каплям.

Значительное увеличение липолитической активности поджелудочного сока после предварительной инкубации с желудочным соком моносубстрата ТР и добавлением раствора желчи, как по сравнению с таковыми результатами без инкубации, так и с инкубацией происходит за счет суммации активности желудочной и поджелудочной липазы, а также повышения эмульгируемости субстрата ТР, увеличения поверхности раздела вода/жир, и образования тройного комплекса — липаза-колипаза-желчные кислоты, что способствует более высокой адсорбции липазы на поверхности жировых капель.

Предварительная инкубация с желудочным соком ПС и добавлением раствора желчи, значительно увеличивает липолитическую активность поджелудочного сока по сравнению с результатами, как без инкубации, так и с инкубацией без желчи. Во-первых, это происходит за счет суммации активности желудочной и поджелудочной липазы, во-вторых, за счет увеличения эмульгируемости субстрата и увеличения поверхности раздела вода/жир, а также образования тройного комплекса — липаза-колипаза-желчные кислоты, что содействует более высокой адсорбции липазы на поверхности жировых капель. В-третьих, связано с гидролизом белка казеина и образованием полипептидов, с одной стороны, обладающих меньшей конкурентной адсорбцией, чем белок казеин и фермент липаза, за счет чего увеличивается доступ липазы к жировым каплям, и с другой стороны, полипептиды не адсорбируют желчные кислоты в отличие от казеина, который, за счет адсорбции желчных кислот, может снижать активность липазы. Все это создает наиболее оптимальные условия для гидролитической активности липазы с полисубстратом, это важно ещё и потому, что все пищевые продукты, употребляемые человеком, являются полисубстратами.

Литература:

1. Курзанов А. Н. Метод определения липолитической активности биологических жидкостей // Лаб. дело. — 1975. — № 12. — С. 746–747.
2. Нортроп Д., Кунитц М., Херриот Р. Кристаллические ферменты. — М. — Л., 1950. — 347 с.
3. Amir Malaki Nik, Amanda J. Wright, Milena Corredig Impact of interfacial composition on emulsion digestion and rate of lipid hydrolysis using different in vitro digestion models *Colloids and Surfaces B: Biointerfaces*, 2011, 83, 2: 321–330.
4. Bläckberg L, Hernell O., Bengtsson G., Olivecrona T. Colipase enhances hydrolysis of dietary triglycerides in the absence of bile salts. *J Clin Invest*. Nov 1979; 64(5): 1303–1308.
5. Boon-Seang Chu, A. Patrick Gunning, Gillian T. Rich et al. Adsorption of Bile Salts and Pancreatic Colipase and Lipase onto Digalactosyldiacylglycerol and Dipalmitoylphosphatidylcholine Monolayers // *Langmuir*, 2010, 26 (12), pp 9782–9793.
6. Chockry Barbana; Anne Claire Bouche; Joyce Irene Boye In vitro binding of bile salts by lentil flours and protein concentrates and their hydrolysates // *Food Research International*, 2011, 44(1), 174–180.

Амилолитическая активность желудочного сока, как с моносубстратом, так и с полисубстратом отсутствовала, так как не проявляется в кислой среде. В поджелудочном соке она имела достаточно высокие показатели, но недостоверно ниже с полисубстратом, чем с моносубстратом КР в связи с более сложным доступом к своему субстрату. Примечательно, что желчь достоверно снижает амилолитическую активность поджелудочного сока, как с моносубстратом, так и с полисубстратом по сравнению с результатами без добавления желчи. Предварительная инкубация с желудочным соком, как с использованием моносубстрата, так и полисубстрата несущественно увеличивает амилолитическую активность поджелудочного сока по сравнению с данными без инкубации. В этих же условиях добавление раствора желчи недостоверно снижает амилолитическую активность.

Так как все пищевые продукты, употребляемые человеком, являются полисубстратами, то в свете представленных данных становится очевидной необходимость проведения исследований по определению ферментативной активности с применением различных по составу полисубстратов. Так как имеется взаимное влияние субстратных компонентов друг на друга, воздействие компонентов секретов пищеварительных желез на субстраты, а также зависимость последовательности действия ферментов на различные субстраты. Это может изменять в ту или иную сторону перевариваемость пищевых продуктов, при нарушении секреторной и ферментовыделительной деятельности пищеварительных желез.

Выводы

Таким образом, можно заключить, что предварительный гидролиз белков пепсинами в желудке способствует не только дальнейшему улучшению гидролиза их под влиянием протеолитических ферментов поджелудочного сока, но также и гидролизу жиров под влиянием панкреатической липазы. Этот факт, возможно, является более важным для гидролитической функции пепсинов желудка и главным эволюционным фактором предварительного переваривания белков в желудке.

7. Gargouri Y, Julien R, Sugihara A, Verger R, Sarda L Inhibition of pancreatic and microbial lipases by proteins// Biochim Biophys Acta. 1984, Sep 12; 795(2): 326–31.
8. Gargouri Y, Julien R, Pieroni G, Verger R, Sarda L. Studies on the inhibition of pancreatic and microbial lipases by soybean proteins. J Lipid Res. 1984 Nov;25(11):1214–21.
9. Gargouri Y, Pieroni G, Rivière C, Sugihara A, Sarda L, Verger R. Inhibition of lipases by proteins. A kinetic study with dicaprin monolayers. J Biol Chem. 1985 Feb 25;260(4):2268–73.
10. Gargouri Y, Piéroni G, Rivière C, Sarda L, Verger R. Inhibition of lipases by proteins: a binding study using dicaprin monolayers. Biochemistry. 1986 Apr 8;25(7):1733–8.
11. Hosomi R, Fukunaga K, Nishiyama T, Yoshida M. Effects of porcine hemoglobin on serum lipid content and fecal lipid excretion in rats// J. Med. Food. 2014;17(3):302–9.
12. Jauricque Ursulla Kongo-Dia-Moukala, Hui Zhang and Irakoze Pierre Claver In Vitro Binding Capacity of Bile Acids by Defatted Corn Protein Hydrolysate Int. J. Mol. Sci. 2011, 12, 1066–1080.
13. Lanzini, A.; Fitzpatrick, W. J. F.; Pigozzi, M. G.; Northfield, T. C., 1987: Bile acid binding to dietary casein: a study in vitro and in vivo// Clinical Science 73(4): 343–350.
14. Smitt B. W., Roe I. H. Photometric method for determination a amilase in blood and urine, With use of starch-jodine color //J.Biol.Chem. — 1949. — 179, 53.
15. Speranza A., Corradini M. G., Hartman T. G., Ribnicky D., Oren A., Rogers M. A. Influence of emulsifier structure on lipid bioaccessibility in oil-water nanoemulsions// J. Agric. Food Chem., 2013, Vol. 61, No. 26, pp. 6505–6515.
16. Tim J. Wooster, Li Day, Mi Xu, Matt Golding, Sofia Oiseth, Jennifer Keogh, Peter Clifton Impact of different biopolymer networks on the digestion of gastric structure demulsions//FoodHydrocolloids, 2014, 36, Complete 102–114.
17. Zahari Vinarov, Yana Petkova, Slavka Tcholakova, Nikolai Denkov, Simeon Stoyanov, Edward Pelan, Alex Lips Effects of emulsifier charge and concentration on pancreatic lipolysis. 1. In the absence of bile salts Langmuir 2012, 28 (21), 8127–8139.

Приверженность к лечению больных артериальной гипертензией с учетом уровня тревожности

Кадирова Гульчехра Ганиевна, кандидат медицинских наук, доцент;

Абророва Барно Тохир кизи, студент;

Умарова Шахноза Хуршид кизи, студент;

Курбанова Шакархон Алишер кизи, студент

Ташкентский педиатрический медицинский институт (Узбекистан)

Актуальность. Рассматривая причины низкой приверженности к лечению, необходимо оценивать личностные особенности пациента, которые могут быть одной из причин этого явления. Известно, что тяжелые психические расстройства снижают приверженность больных к лечению [1,2,3].

Целью исследования было изучение психосоматических аспектов приверженности к терапии и оценка взаимосвязи приверженности с ситуативной и личностной тревожности.

Материал и методы исследования. Работа проводилась на базе клиники РСНПМЦТ и МР. В исследование включены 60 больных артериальной гипертензией (женщин, мужчин) в возрасте от 35 до 65 лет (средний возраст $61,1 \pm 1,7$ лет). Обязательным условием включения в исследование было согласие на обследование. Для оценки приверженности использовались специальные опросник Мориски-Грина.

По данным клинической беседы все пациенты были разделены на 2 группы:

1 группа ($n=23$) — с высокой приверженностью к лечению (ВПЛ) — те, кто начал лечиться сразу после установления диагноза и регулярно принимал назначенную терапию (17 женщин, 13 мужчин; средний возраст $61,1 \pm 1,7$ лет).

2 группа ($n=37$) — с низкой приверженностью к лечению (НПЛ) — те, кто начал лечиться не сразу после установления диагноза и не принимал или нерегулярно принимал назначенную терапию (15 женщины, 8 мужчин; средний возраст $63,1 \pm 11,8$ лет).

Также больными заполнялась шкала реактивной и личностной тревожности Спилбергера — Ханина. Анкета заполнялась пациентом собственноручно. При невозможности самостоятельного заполнения анкету заполняли со слов больного.

Опросник Спилбергера — Ханина представляет собой весьма информативный и надежный инструмент для измерения тревожности, как индивидуального свойства личности, так и состояния в какой-либо определённый момент в прошлом, настоящем и будущем.

Под личностной тревожностью понимается относительно устойчивая индивидуальная характеристика, черта, дающая представление о предрасположенности человека к тревожности, т.е. о его склонности воспринимать достаточно широкий круг ситуаций как угрожающие и реагировать на эти ситуации появлением состояния тревожности различного уровня. Как реактивная диспозиция, личностная тревожность активизируется при восприятии определенных «опасных» стимулов, связанных со специфическими ситуациями угрозы престижу, самооценке, самоуважению индивида. Высокий показатель личностной тревожности дает представление о высокой вероятности проявления состояния тревожности у субъекта в ситуациях, где речь идет об оценке его компетентности, подготовленности и воспринимаемых им как угрожающие. Эта группа людей обычно требует повышенного внимания со стороны психотерапевта. Низко тревожные субъекты, напротив, не склонны воспринимать угрозу своему престижу, самооценке в широком диапазоне ситуаций. Вероятность возникновения у них состояния тревожности значительно ниже, хотя и не исключена в отдельных, особо важных и личностно значимых случаях.

Реактивная тревожность, как состояние, характеризуется субъективно переживаемыми эмоциями напряжения, беспокойства, озабоченности, нервозности, со-

провождающимися активацией вегетативной нервной системы. Состояние тревожности как эмоциональной реакции на стрессовую ситуацию может быть различным по интенсивности и является достаточно динамичным и изменчивым по времени. Высокий показатель реактивной тревожности косвенно свидетельствует о выраженном психоэмоциональном напряжении пациента. Этот показатель чутко реагирует на изменение психоэмоционального состояния пациента в процессе лечения и является одним из наиболее удобных для оценки психотерапевтической коррекции.

Шкала Спилбергера — Ханина состоит из 40 вопросов, в том числе из 20 вопросов, характеризующих реактивную тревожность (опросник А), и еще 20 вопросов, характеризующих личностную тревогу (опросник Б). Испытуемому предлагается ответить на вопросы, указав, как себя чувствует в данный момент (реактивная тревожность, вопросы 1–20) и как себя чувствует обычно (личностная тревожность, вопросы 1–20).

Результаты исследования. Группы пациентов приверженных и не приверженных лекарственной терапии были сопоставимы по основным клинико-демографическим показателям на момент поступления в стационар. Базовые характеристики пациентов, включенных в исследование, представлены в таблице № 1.

Таблица 1. Сравнительная характеристика пациентов, включенных в исследование по основным клиническим характеристикам

Показатель	Низкая приверженность терапии (n=37)	Высокая приверженность терапии (n=23)
Число пациентов	61,6%	38,3%**
Пол м/ж	23(62%)/14(37%)*	8 (34,78%)/15 (65,2%)*
Возраст (лет), M±m	61,8±1,33	60,08±2,08
САД мм.рт.ст, M±m	168,1±2,65	163,9±3,87
ДАД мм.рт.ст, M±m	98,05±1,05	96,6±1,73
ИМТ (кг/м ²), M±m	29,02±0,4	27,9±0,6
Длительность АГ (лет) (M±m)	9,02±0,49	10,1±0,58
Впервые выявленный АГ (%)	3 (8,1%)	3 (13%)
Отягощенный анамнез (%)	48,64%	52,17%
Наличие ИБС (%)	13,24%	19,52%

* — достоверное отличия показателей с группой пациентов с НПЛ и ВПЛ

Из таблицы № 1 видно, что пациентов с низкой приверженностью к терапии оказалось значительно достоверно больше, чем пациентов с высокой приверженностью к терапии (61,6% против 38,4%, соответственно). Пациенты с НПЛ были немного старше, среди них преобладали мужчины. Уровень АД (как систолического, так и диастолического) у пациентов данной группы был выше, чем в группе ВПЛ. Среди пациентов группы НПЛ реже встречались сопутствующие ИБС. Диагноз впервые выявленной АГ также был у значительно меньшего количества пациентов по сравнению с пациентами группы ВПЛ.

В группе больных с высокой приверженностью к лечению (ВПЛ), наоборот, достоверно чаще преобладали женщины (65,2% против 37%). Больных с впервые выявленной АГ в группе ВПЛ было достоверно больше, также, как и больных с ИБС (13% против 8,1% и 19,52% против 13,24%).

Оценка уровней тревожности проведены в группах больных с низкой и высокой приверженностью к терапии с помощью опросника Спилбергера — Ханина. Результаты оценивались по показателям ситуативной и личностной тревожности с помощью ключа. На основе оценки уровня

тревожности составлены рекомендации для коррекции поведения пациентов. Вычисление среднегруппового показателя ситуативной тревожности (СТ) и личностной тревожности (ЛТ) и их сравнительный анализ проводилось в зависимости от наличия факторов риска (ФР).

При анализе результатов самооценки общий итоговый показатель по каждой из подшкал может находиться в диапазоне от 20 до 80 баллов. При этом, чем выше был итогового показателя, тем выше уровень тревожности (ситуативной и личностной). При интерпретации показателей использовались следующие оценки тревожности: до 30 баллов — низкая, 31–44 балла — умеренная; 45 и более высокая.

Анализ данных показал, что среди всех обследованных отягощенная наследственность отмечалась

у 45% больных, при этом среди больных преобладали лица с такими факторами риска, как курение у 8 (13,3%) больного, повышенное питания отмечали 22 больных (46,88%), злоупотребления алкоголем-17 (28,33%) больных, наличие психоэмоционального стресса у 38 (80,85%). Немаловажное значение в развитии АГ имело место сочетания нескольких факторов риска заболевания.

Для определения наличия связи факторов риска с учетом личностных особенностей пациентов больные были разделены на две группы. Изучалось взаимосвязь каждого фактора риска на личностную и ситуативную тревожность в группах с низкой и высокой приверженностью пациентов (таблица 2).

Таблица 2

	Факторы риска	НПЛ (n=37)		ВПЛ (n=23)	
		Личностная тревожность	Ситуативная тревожность	Личностная тревожность	Ситуативная тревожность
1	Отягощенная наследственность (n=27)	48.82±2,1	45.48±2,3	31.72±2,2*	32.38±2,1*
2	Курение (n=8)	49.28±2,2	47.34±2,1	32.26±1,2*	37.54±2,1*
3	Злоупотребления алкоголем (n=9)	35.15±0,1	42.25±3,1	29.16±0,2*	33.24±1,1*
4	Психоэмоциональный стресс (n=17)	47.82±4,1	51.81±2,1	32.72±3,1*	40.41±3,1*

* — достоверное отличия показателя с группой пациентов с НПЛ и ВПЛ

Вывод. Изучение ЛТ и СТ в группах больных с НПЛ и ВПЛ показало, что среди лиц с наследственной предрасположенностью уровни ЛТ и СТ были достоверно более высокими по сравнению с таковыми в группе ВПЛ. Факторы риска, такие как курение, злоупотребление алкоголя НПЛ личностная и ситуационная тревожности соответствовал умеренной. Психоэмоциональное напряжения в группах с НПЛ и ВПЛ оценка тревожности соответствовал высокой и умеренной тревожности.

Таким образом, анализ данных ситуативной тревожности (СТ) и личностной тревожности (ЛТ) выявил значительную распространенность личностной и ситуативной тревожности в группе больных с низкой приверженностью к лечению по сравнению с лицами высокой приверженности и соответствует в основном высокой степени личностной и реактивной тревожности.

Литература:

1. Лукина Ю. В. Изучение факторов, формирующих отношение пациента к лечению, предшествовавшему госпитализации по поводу острого коронарного синдрома (данные анкетирования в рамках регистра ЛИС). / Ю. В. Лукина, М. Л. Гинзбург, В. П. Смирнов, С. Ю. Марцевич, Н. П. Кутишенко, А. В. Фокина, Е. В. Даниэльс // Рациональная Фармакотерапия в Кардиологии — 2013. — Т. 9 — № 5—472—481с].
2. Оганов Р. Г. РЕЛИФ — Регулярное лечение и профилактика — ключ к улучшению ситуации с сердечно-сосудистыми заболеваниями в России: результаты российского многоцентрового исследования. Часть I. / Р. Г. Оганов, Г. В. Погосова, И. Е. Колтунов, Ю. С. Белова, В. А. Выгодин // Кардиология — 2007. — № 5—58—66с.
3. Подкопаев Д. В. Оценка эффективности лечения больных артериальной гипертонией на амбулаторном этапе Автореферат диссертации на соискание ученой степени кандидата медицинских наук. 2012 г.

Качество жизни с учетом приверженности к лечению больных с артериальной гипертензией

Кадилова Гульчехра Ганиевна, кандидат медицинских наук, доцент;

Абророва Барно Тохир кизи, студент;

Умарова Шахноза Хуршид кизи, студент;

Курбанова Шакархон Алишер кизи, студент

Ташкентский педиатрический медицинский институт (Узбекистан)

Актуальность. Приверженность к лечению представляет собой степень соответствия поведения пациента рекомендациям, полученным от врача [1]. Выявление факторов, ассоциированных с приверженностью, позволит обосновать выполнение ряда мероприятий с целью повышения эффективности лечения пациентов с артериальной гипертензией. Выделение групп пациентов с высоким риском низкой приверженности с целью индивидуализации лечебных мероприятий позволит достичь целевых уровней АД у большего количества пациентов, снизить частоту кризового течения АГ, госпитализаций, вызовов скорой медицинской помощи (СМП), а также снизить риск развития серьезных сердечно-сосудистых осложнений, таких как инфаркт миокарда, инсульт и смертности от них [4,3,2].

Материал и метод исследования. Работа проводилась на базе клиники РСНПМЦТ и МР. Для выполнения задач данной научной работы обследованы мужчины и женщины с артериальной гипертензией, первичный осмотр проводился в стационаре РСНПМЦТ и МР г. Ташкента — I этап, с последующим амбулаторным наблюдением в консультативной поликлинике — II этап. В работе использован социологический метод, с помощью специально разработанных анкет и опросников. В ходе проведения научного исследования всем исследуемым больным проведены общеклинические, биохимические, лабораторные, а также инструментальные методы исследования. Для реализации поставленных задач было обследовано 60 больных с артериальной гипертензией, в возрасте 40–60 лет.

Для оценки приверженности была использована анкета, тест Мориски — Грина. Качество жизни пациентов изучалось с помощью опросника SF-36, оценка показателей по данному опроснику выявил значительные сдвиги в группе больных с НПЛ по сравнению с группой больных с ВПЛ.

Методика оценки качества жизни проведена с помощью опросника SF-36. 36 пунктов опросника сгруппированы в восемь шкал: физическое функционирование, ролевая деятельность, телесная боль, общее здоровье, жизнеспособность, социальное функционирование, эмоциональное состояние и психическое здоровье. Показатели каждой шкалы варьируют между 0 и 100, где 100 представляет полное здоровье, все шкалы формируют два показателя: душевное и физическое благополучие. Результаты представляются в виде оценок в баллах по 8

шкалам, составленных таким образом, что более высокая оценка указывает на более высокий уровень КЖ. Статистическая обработка проводилась с помощью программы приложения Microsoft — STATISTICA.

Результаты исследования. Результаты теста Мориски-Грина приверженности больных к антигипертензивной терапии выявили, что 37 (61,6%) больных — это были больные с низкой приверженностью к лечению и 23 (38,4%) больных — с высокой приверженностью к лечению.

Группы пациентов приверженных и не приверженных лекарственной терапии были сопоставимы по основным клинико-демографическим показателям на момент поступления в стационар.

Качество жизни пациентов изучалось с помощью опросника SF-36, который использовали на первом этапе обследования, так и в последующем этапе. Отмечены низкие показатели качества жизни в группе с низкой приверженностью к лечению по большинству исследуемых показателей.

Результаты качества жизни исходно показали, физическое функционирование — данный показатель отражает степень, в которой физическое состояние ограничивает выполнение физических нагрузок. Низкие показатели по этой шкале свидетельствуют о том, что физическая активность пациента значительно ограничивается состоянием его здоровья. В группе больных с ВПЛ этот показатель составил 78 ± 24 , в группе НПЛ — 55 ± 18 , что было статистически ниже показателей, чем в группе с ВПЛ ($p < 0,01$).

Ролевое функционирование, обусловленное физическим состоянием. Показатель оценивает влияние физического состояния на повседневную ролевую деятельность. Низкие показатели по этой шкале свидетельствует о том, что повседневная деятельность значительно ограничена физическим состоянием пациента. Показатель ролевого функционирования в группе больных с НПЛ находился на низком уровне в сравнении с группой больных с ВПЛ и составил 43 ± 26 и 58 ± 37 соответственно.

Показатель интенсивности боли оценивает влияние боли на способность заниматься повседневной деятельностью, включая работу по дому и вне дома. Низкие показатели по этой шкале свидетельствуют о том, что боль значительно ограничивает активность пациента. Исходно этот показатель находился на низком уровне, в группе НПЛ, составив 59 ± 14 , в группе ВПЛ этот показатель был приближен к нормальному и составлял 69 ± 25 .

Оценка больным своего состояния здоровья в настоящий момент и перспектив лечения. Чем ниже балл по этой шкале, тем ниже оценка состояния здоровья. Исходно этот показатель для первой группы составил 54 ± 20 и 40 ± 14 в группе НПЛ.

Показатель жизненной активности подразумевает ощущение себя полным сил и энергии или, напротив, обессиленным. Низкие баллы свидетельствуют об утомлении пациента, снижении жизненной активности. Исходно у пациентов данный показатель составил 58 ± 16 в группе ВПЛ и 53 ± 18 в группе НПЛ.

Показатель социального функционирования определяется степенью, в которой физическое или эмоциональное состояние ограничивает социальную активность. Низкие баллы свидетельствуют о значительном ограничении социальных контактов, снижении уровня общения в связи с ухудшением физического и эмоционального состояния. Данный показатель был снижен в обеих группах, составив 47 ± 12 для группы ВПЛ и 43 ± 13 для группы НПЛ.

Показатель ролевого функционирования, обусловленный эмоциональным состоянием, предполагает оценку степени, в которой эмоциональное состояние мешает выполнению работы или другой повседневной деятельности. Низкие показатели по этой шкале интерпретируются как ограничение в выполнении повседневной работы, обусловленное ухудшением эмоционального состояния. У пациентов исходно данный показатель был снижен и составил 46 ± 45 в группе ВПЛ и 44 ± 32 в группе НПЛ.

Показатель психического здоровья характеризует наличие депрессии, тревоги, общий показатель положительных эмоций. Низкие показатели свидетельствуют о наличии депрессивных, тревожных переживаний, психическом неблагополучии. У пациентов исходно данный показатель был снижен и составил 64 ± 16 в группе ВПЛ и 57 ± 13 в группе НПЛ.

Таким образом, анализ данных качества жизни показал, что исходно в обеих группах показатели качества жизни у больных АГ регистрировались на низком уровне.

Всех включенных в исследование пациентов приглашали на 2-й визит по согласию самих больных и было проведено повторное анкетирование, обследования. Базовая терапия оставалась неизменной. На очередном визите больные приглашались в поликлинику (через 6 месяцев). На фоне лечения отмечено достоверное повышение приверженности в обеих группах пациентов. Причем в группе с исходно низкой приверженностью отмечено более выраженное изменение ответов на вопросы теста Мориски-Грина.

При анализе группы НПЛ отмечено, что пациентов в группе с низкой приверженностью к лечению на заключительном визите показали повышение приверженности к терапии (с 62% на 58,62% среди мужчин и с 37% на 41,38% среди женщин). В группе ВПЛ 5 пациентов стали менее привержены, а 17 пациентов так и остались высоко приверженными к терапии.

С помощью опросника SF-36 изучалось качество жизни пациентов, который был использован на первом этапе обследования, так и в последующем визите. Как было сказано выше, были отмечены низкие показатели качества жизни в группе с низкой приверженностью к лечению по большинству исследуемых показателей. В последующих визитах изучались показатели КЖ в динамике. Результаты динамики показателей качества жизни в группе ВПЛ и НПЛ показали, что в последующих визитах показатель физического функционирования статистически значимо возрос при сравнении с исходными значениями (72 ± 23 и 67 ± 28 соответственно для каждой из групп). Ролевое функционирование, обусловленное физическим состоянием в последующих визитах статистически значимо возрос по сравнению с первичными значениями и составил 57 ± 25 ($p < 0,01$) и 73 ± 31 ($p < 0,01$) в обеих группах соответственно.

Показатель интенсивности боли в последующих визитах статистически значимо возрос при сравнении с исходными значениями в группе ВПЛ до 72 ± 23 ($p < 0,01$), в группе же НПЛ он остался на прежнем уровне и составил 59 ± 14 . Оценка больным своего состояния здоровья в последующем периоде показатель общего состояния здоровья статистически значимо вырос в обеих группах и составил 47 ± 16 и 60 ± 15 соответственно.

Показатель жизненной активности в последующих периодах достоверно вырос в обеих группах и составил 62 ± 17 , ($p < 0,01$) и 59 ± 21 , ($p < 0,01$) для каждой из групп соответственно. Показатель социального функционирования в последующих периодах статистически значимо вырос в обеих группах и составил 77 ± 22 , ($p < 0,01$) и 73 ± 20 , ($p = 0,02$) в каждой из групп соответственно. Показатель ролевого функционирования в отдаленном периоде статистически значимо вырос в обеих группах и составил 69 ± 46 , ($p < 0,01$) и 59 ± 34 , ($p < 0,01$) соответственно для каждой из групп. В отдаленном периоде отмечено достоверное возрастание показателя психического здоровья в обеих группах до 68 ± 15 , ($p = 0,05$) и 62 ± 14 , ($p < 0,01$) для каждой из групп соответственно.

Сумма баллов качества жизни в группе ВПЛ и НПЛ по сравнению с исходными данными вырос (с 474 ± 24 и 394 ± 29 соответственно, на 540 ± 11 и 496 ± 16 соответственно, $p < 0,01$).

Следует отметить, что исходно в обеих группах показатели качества жизни у больных АГ регистрировались на низком уровне. В динамике после проведения школ здоровья в обеих группах отмечается значимое улучшение по большинству показателей, характеризующих как физический компонент здоровья, так и эмоциональную его составляющую.

Таким образом, следует отметить, что исходно в обеих группах показатели качества жизни у больных АГ регистрировались на низком уровне. В динамике в обеих группах отмечается значимое улучшение по большинству показателей, характеризующих как физический компонент здоровья, так и эмоциональную его составляющую.

Литература:

1. Geest S. De Adherence to long-term therapies: evidence for action. / S. De Geest, E. Sabaté // Eur. J. Cardiovasc. Nurs. — 2003. — Т.2—№ 4—323с.
2. Кузнецова Ю.И. Анализ приверженности к лечению амбулаторных больных артериальной гипертонией. Бюллетень медицинских интернет-конференций. Выпуск № 3/ том 3/2013.
3. Оганов Р. Г., Гиляревский С. Р., Агеев Ф. Т. и др. Как улучшить приверженность к лечению пациента с артериальной гипертензией. Здоровье Украины, № 9, 2008 г., с. 47—49.
4. Хохлов А.Л. Анализ факторов, определяющих приверженность к антигипертензивной терапии/ А.Л. Хохлов, Л. А. Лисенкова, А. А. Раков// Качественная Клиническая Практика — 2003. — № 4—59—66с..

ЭКОЛОГИЯ

Реконструкция гидрологического режима озер лесопарка «Лебяжье» г. Казани на основе дендрохронологического анализа сосны обыкновенной (*Pinus sylvestris* L.)

Шнепп Алексей Сергеевич, студент
Санкт-Петербургский государственный университет

Наблюдаемое изменение окружающей среды, особенно в постиндустриальный период, могут приводить к серьезным экологическим и хозяйственным последствиям (Осипов, 2001). Это диктует необходимость проведения работ направленных на изучение механизмов адаптаций и устойчивости экосистем к постоянно меняющимся условиям среды. Особую значимость древесно-кольцевая информация имеет для решения региональных и локальных проблем, связанных с многообразным воздействием человека на наземные экосистемы.

Ключевые слова: дендрохронология, сосна обыкновенная, гидрологический режим, климатические факторы, радиальный прирост

Введение

История водоемов, в частности озер, может отражать историю ландшафта и в целом влияние всего комплекса экологических факторов.

Одними из наиболее интересных объектов являются озеро Малое Лебяжье и искусственное озеро Изумрудное, возникшее в результате разработки карьера, расположенные в лесопарковой зоне пригорода Казани. Из-за сокращения водосборной площади, система озер лесопарка «Лебяжье» сильно обмелела. Обмеление стало следствием комплекса природных и антропогенных факторов, среди которых рекреационная нагрузка, застройка прилегающей территории и появление автотрассы, перекрывшей сток воды в озеро Лебяжье (Сонин, 2004).

Информацию о продолжительных по времени природных событиях могут хранить деревья, как долгоживущие организмы. Они чутко реагируют на любые изменения внешней среды, что проявляется в изменении апикального и радиального прироста. На основе изучения годичных колец деревьев, производится абсолютная и относительная датировка слоев прироста древесины и событий в природных экосистемах, а также реконструкция многих важных параметров внешней среды за длительные интервалы времени и с высоким временным разрешением (Тишин, 2006).

Таким образом, деревья могут рассматриваться как уникальный объект для исследования гидрологического режима лесных озер в прошлом и настоящем на основе дендрохронологического анализа.

Гипотеза: радиальный прирост деревьев, произрастающих в береговой зоне, может отражать гидрологическую историю озер.

Цель: провести реконструкцию гидрологического режима озер Малое Лебяжье и Изумрудное г. Казани на основе дендрохронологических исследований современных прибрежных сосен.

Для достижения намеченной цели были поставлены следующие задачи:

1. Обследовать прибрежную древесную растительность озер для выбора модельных деревьев.
2. Изучить радиальный прирост модельных деревьев.
3. Провести анализ влияния климатических факторов на величину радиального прироста.
4. Сравнить динамику радиального прироста прибрежных деревьев озер.

Обзор литературы

История озер Приказанского района

Территория, занятая бассейнами рассматриваемой группы, расположена к западу и северо-западу от г. Казань и большей частью охватывает северо-западную окраину города. Геоморфологически большая северная часть бассейнов расположена на лихвинско-днепровской (четвертой надпойменной) террасе р. Волге, сложенной супесями и суглинками, южная часть занимает фрагмент одинцовско-московской (третьей надпойменной) террасы, в сложении которой преобладают пески. (Тайсин, 2006).

Гидрография Лебязьеозерской системы своеобразна: в верхних звеньях она имеет единый бассейн, а в низовье делится на две части: Ремплеровская балка с потоком временных вод, открывающаяся в котловину Лебязьих озер, и крупная Осиновская ложбина, выходящая к Волге на территории г. Казань. Раздвоение произошло в месте пересечения разновозрастных долинных форм — древней эрозионно-карстовой ложбины и относительно молодой балки. (Тайсин, 2006).

Ремплеровская балка, пересекающая ложбину и открывающаяся в низину, где расположены Лебязьи озера, в верховьях образует крупную разветвленную овражно-балочную сеть. До 1970-х гг. по ней осуществлялось основное водное питание Лебязьих озёр. В результате строительства дорог и промышленных сооружений верхние части отвершков балок и оврагов были отрезаны от основной балки, и водный баланс Лебязьих озёр оказался нарушенным. В последнее время в основной балке были сооружены пруды, что ещё больше ухудшило водный режим Лебязьих озёр; искусственное поддержание уровня воды в озёрах путем подачи воды из Юдинского карьерного озера (озеро Изумрудное) в настоящее время можно считать вынужденной мерой. (Тайсин, 2006).

Объекты и методы исследований

Исследования проводили на территории Лесопарка «Лебязье», Территория лесопарка, согласно природному районированию РТ, располагается в пределах Волжско-Вятского возвышенно-равнинного региона темнохвойно-широколиственных неморально травяных лесов с фрагментами южнотаежных елово-пихтовых и сосново-еловых зеленомошных лесов (Бакин и др., 2000). Поверхность района представляет собой наклонную равнину с хорошо выраженными уступами древних левобережных террас р. Волга. На территории лесопарка находятся большое количество карстовых озер, в том числе и система Лебязьих.

В систему входят озера: Малое Лебязье, Большое Лебязье, Светлое и Сухое Лебязье (Мингазова, 2005). Некоторые исследователи не выделяют озеро Светлое отдельно, а включают его в состав Сухого. Раньше, до строительства Горьковского шоссе, в эту же систему озер входили Глубокие озера.

Морфометрические показатели озера Малое Лебязье представлены в таблице 1 (Мингазова и др., 2006; Шигапов, 2014).

Таблица 1. Морфометрические показатели системы озёр Лебязье (данные 2006 г.)

Площадь водного зеркала, га	Средняя глубина, м	Максимальная глубина, м	Объём воды, тыс. м ³
8,2	0,9	2,1	32,2

Объектом нашего исследования являлись озера разного происхождения: Малое Лебязье и Изумрудное.

Предмет исследования — гидрологический режим озер, отраженный в динамике радиального прироста прибрежных деревьев.

Результаты исследования

Малое Лебязье

Обследование прибрежной древесной растительности озера Малое Лебязье для выбора модельных деревьев

Был осуществлен осмотр территории озерной котловины для выявления модельных деревьев. В качестве модельных были выбраны деревья сосны обыкновенной, как наиболее представительной породы в древостое лесопарка «Лебязье» и информативного объекта дендрохронологических исследований.

На территории старого соснового леса вблизи озера Малое Лебязье были определены две зоны деревьев: «берег» — зона произрастания деревьев, испытавших влияние колебания уровня воды и «контроль» — зона произрастания деревьев, вне влияния изменения уровня воды.

Нами было выбрано 7 модельных деревьев сосны, с которых были отобраны керны для дендрохронологического анализа

Древесно-кольцевой (дендрохронологический) анализ кернов

Для каждого модельного дерева по кернам была установлена ширина годичных колец и подсчитан возраст. Оказалось, что максимальный возраст сосны зоны «контроль» составил — 159 лет (дерево № 3), а зоны «берег» 116 лет (дерево № 7). Сравнивая динамику радиального прироста сосен зоны «берег» и «контроль» (рис. 1), можно отметить, в целом, синхронный ход изменения прироста ($r=0,67$). В то же время, изменение ширины годичных колец у деревьев группы «берег» происходит скачкообразно, с большей амплитудой колебаний ($Std\ dev.\ \sigma=1,1$), а значения прироста стабильно выше значений прироста деревьев зоны «контроль» в среднем на 1,0 мм. Радиальный прирост сосен зоны «контроль» сглажен, без резких колебаний значений ($Std\ dev.\ \sigma=0,85$). Асинхронность в ходе прироста заметна в период с 1953 по 1962 гг ($r=0,24$). Возможно, это связано со значительным повышением уровня воды в озере, которое, по свидетельству, кандидата геолого-минералогических наук В. Г. Со-

нина, привело к подтоплению в 1958 году прибрежных сосен. С 1971 года, в радиальном приросте деревьев зоны берег, наблюдается резкий спад. Вероятно, это связано с аномальными засухами 1970-х годов и понижением уровня грунтовых вод в этот период. Подъём уровня воды

наблюдался в период с 1996 по 2003 год — в период перекачки воды из озера «Изумрудное» в озера системы «Лебяжье». Новый спад в приросте замечен после засухи 2010 г. Деревья группы контроль такого ответа на изменение уровня воды в озере не дают (Рис. 1).

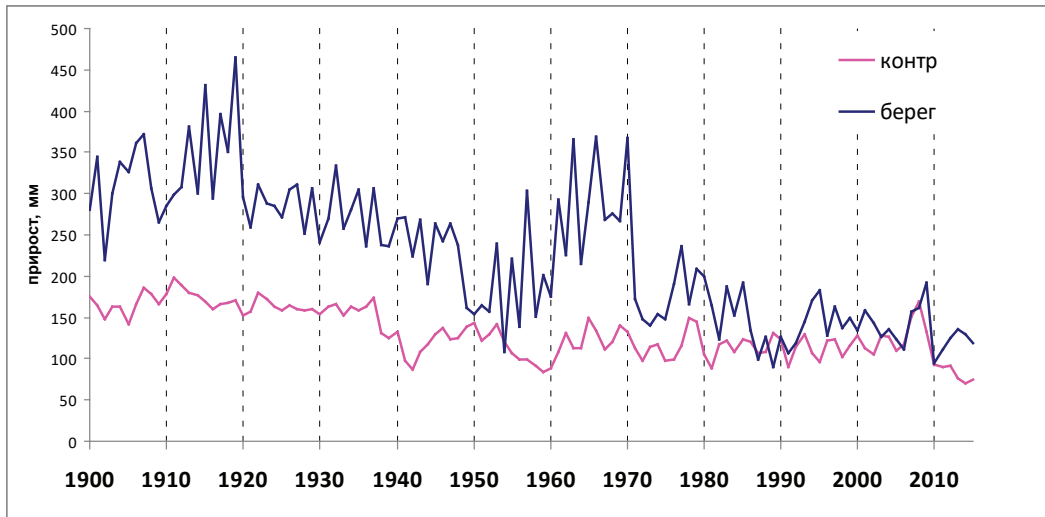


Рис. 1. Средние значения радиального прироста годичных колец сосны озера Лебяжье зоны «берег» и «контроль». По оси абсцисс — календарный год; по оси ординат — прирост в мм ×100.

Влияние климатических факторов на радиальный прирост сосны. (Дендроклиматический анализ)

В ходе анализа метеоданных станции «Казань-Университет», выделены влажные и засушливые годы за вегетационный период (май-август) (Табл. 2).

Из таблицы видно, что наибольшее количество осадков в вегетационный период выпало в 1976, 1978 годах. Наименьшее — в 1972, 1973, 1975, 1977 гг.

Для того, чтобы изучить влияние климатических факторов на динамику индексов прироста, мы использовали среднемесячные значения температуры и осадков по метеостанции «Казань-Университет». Статистическую связь между индексами прироста деревьев и климатическими показателями выявляли при помощи метода ранговой корреляции Спирмена (r). В приросте деревьев «кон-

троль» наблюдается положительный отклик на осадки июня $r=0.38$. У сосен зоны «берег» такой зависимости не обнаружено (Рис. 2).

Дендроклиматический анализ показал, что у сосен зоны «берег» наблюдается слабый климатический сигнал в отличие от деревьев «контроль». Данный факт может указывать на оптимальные условия произрастания деревьев в зоне подтопления. Вероятно, что на прирост этих деревьев действуют не только осадки и температура, но и колебания уровня воды в озере, вызванные антропогенным воздействием. У деревьев, произрастающих на берегу озера Малое Лебяжье, испытывавших подтопление, аномального прироста, характерного для деревьев, произрастающих в зонах постоянной повышенной влажности (Иванов и др., 2015), нами не обнаружено. Вероятно, что частые, кратковременные колебания воды на мелководном озере Малое Лебяжье, не оказали значи-

Таблица 2. Количество осадков за период май-август (по метеостанции Казань-Университет)

Влажные годы	Осадки, мм	Засушливые годы	Осадки, мм
1905	323	1906	104
1941	328	1920	121
1944	369	1939	113
1962	420	1951	92
1976	523	1965	128
1978	545	1972	155
1990	397	1973, 1975	176
2000	428	1977	184

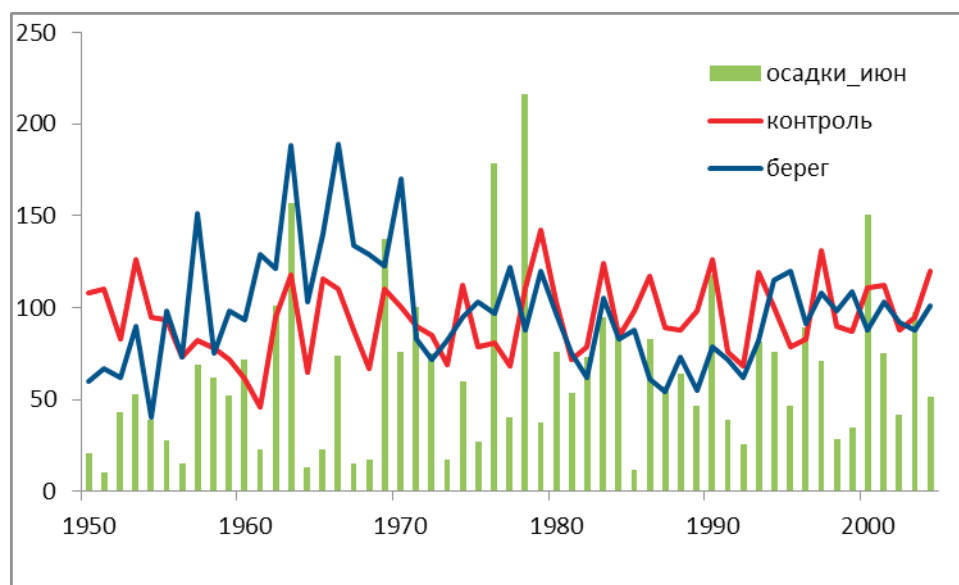


Рис. 2. Сравнение индексов прироста двух хронологий (берег, контроль) и многолетняя динамика осадков месяца июнь. По оси ординат — индексы прироста в мм ×100 и осадки в мм

тельного воздействия на величины радиального прироста деревьев.

Древесно-кольцевой (дендрохронологический) анализ прибрежной древесной растительности озера Изумрудное

По результатам дендрохронологического изучения деревьев, растущих вдоль берега озера, были построены хронологии по ширине годичных колец.

В хронологиях сосны выявлен продолжительный период понижения радиального прироста. Спад приходится на период с 1962 по 1975 гг. Вероятно, что такое снижение радиального прироста, было обусловлено началом интенсивной разработки песчаного карьера с бурением разведочных скважин в начале 1960-х годов (Нелидов и др., 1965; Кафичев, 1992; Сонин, 2004; Тайсин, 2006). Засухи 1972, 1973 и 1975 гг., также могли сыграть отрицательную роль в приросте деревьев и снижении грунтовых вод в котловине карьера.

Сравнение радиального прироста прибрежных деревьев озера Малого Лебяжьего и Изумрудного

Сравнивая радиальный прирост прибрежных деревьев озера естественного и искусственного происхождения, стоит отметить, что у сосен озера Изумрудное в 1960–1970-е гг. наблюдается резкое, депрессивное снижение радиального прироста у сосен, растущих по берегу озера Малое Лебяжье такого резкого спада годичного прироста не наблюдается (рис. 1). Учитывая, что деревья находились в одинаковых климатических условиях, можно утверждать, что депрессия радиального прироста вызвана резким повышением уровня антропогенной нагрузки на прилегающую к озеру территорию, т.е. разработкой пес-

чаного карьера. Это подтверждает возможность методом дендрохронологии оценивать относительный вклад различных факторов, как естественных, так и антропогенных, оказывающих влияние на изменение условий окружающей среды.

Выводы

1. По результатам обследования прибрежной растительности озера в качестве модельных деревьев для дендрохронологического анализа выбрана сосна обыкновенная как наиболее представительная порода в древостое. По периметру оз. М. Лебяжье были выделены зоны произрастания деревьев: «берег» (подвергшиеся влиянию колебания уровня воды) и «контроль» (вне влияния изменения уровня воды); в прибрежной зоне о. Изумрудное — деревья, растущие вдоль северного и восточного берега.

2. Дендрохронологические исследования показали: максимальный возраст сосен побережья о. М. Лебяжье в зоне «контроль» — 159 лет, а в зоне «берег» 116 лет. Динамика радиального прироста сосен зоны «берег» и «контроль» в целом совпадает. При этом изменение ширины годичных колец у деревьев «берег» происходит с большей амплитудой, а значения прироста выше значений деревьев зоны «контроль» в среднем на 1,0 мм. С 1971 года наблюдается резкий спад прироста, что связано с засухами 1970-х и понижением в этот период уровня грунтовых вод. Асинхронность в ходе прироста деревьев двух зон выявлена в период с 1955 по 1969 гг.

Максимальный возраст сосен побережья о. Изумрудное — 125 лет. В хронологиях сосны выявлен продолжительный период понижения радиального прироста с 1962 по 1975 гг., что обусловлено началом разработки здесь песчаного карьера.

3 В ходе дендроклиматического анализа древостоев о. М. Лебяжье установлено: у сосен зоны «берег» наблюдается слабый климатический сигнал в отличие от деревьев «контроль». В приросте деревьев «контроль» положительный отклик лишь на осадки июня $r=0.38$. У сосен «берег» таких связей не обнаружено, что указывает на оптимальные условия произрастания деревьев в зоне подтопления. Кратковременные колебания уровня воды не оказывают значительного воздействия на величины радиального прироста деревьев.

4 У сосен оз. Изумрудное 1960–1970-е гг. наблюдается снижение радиального прироста в отличие от сосен, растущих на берегах оз. Малое Лебяжье. Депрессия радиального прироста совпадает с началом разработки песчаного карьера, которая привела к понижению уровня грунтовых вод.

Таким образом, наша гипотеза подтверждена — радиальный прирост деревьев, произрастающих в береговой зоне, может отражать гидрологическую историю озер разного происхождения, и позволяет провести реконструкцию гидрологического режима за продолжительный период времени.

Литература:

1. Бакин О. В., Рогова Т. В., Ситников А. П. Сосудистые растения Татарстана. — Казань: Изд-во Казанского университета, 2000. — 496 с.
2. Ваганов Е. А., Шиятов С. Г., Мазепа В. С. Дендроклиматические исследования в Урало-Сибирской Субарктике. — Новосибирск: Наука, 1996. — 246 с.
3. Дендрозоология (методика древесно-кольцевого анализа) / Д. В. Тишин. — Казань: Казанский университет, 2011. — 33 с.
4. Иванов Д. В., Сонин Г. В., Тишин Д. В., Иванова А. Д., Шнепп А. С. Эволюция системы Глубоких озёр г. Казани в 20–21 вв // Российский журнал прикладной экологии 2015 — № 1 — С. 31–38.
5. Информационное агентство Татар-информ // URL: <http://www.tatar-inform.ru/news/2008/09/23/133678/> (дата обращения 05.01.2016)
6. Комин Г. Е. Применение дендрохронологических методов в экологическом мониторинге лесов // Лесоведение. — 1990. — № 2. — С. 3–11.
7. Мингазова Н. М., Деревенская О. Ю., Нургалиева З. М., Палагушкина О. В., Павлова Л. Р. Озера г. Казани и проблемы малых озер / Экология города Казани. — Казань: Изд-во «Фэн» Академия наук РТ, 2006. — 120–234 с.
8. Озеро Лебяжье под Казанью // URL: <http://foto-progulki.ru/ozero-pod-kazaniu> (дата обращения 05.01.2016)
9. Осипов В. И. Природные катастрофы на рубеже XXI века / В. И. Осипов // Вестник РАН, 2001, — т. 71, № 4. — с. 291–302.
10. Очерки по географии Татарии. — Казань: Таткнигоиздат, 1957. — 354 с.
11. Правдин Л. Ф. Сосна обыкновенная. М.: Наука, 1964. — 194 с.
12. Сонин Г. В. Роль естественных, и антропогенных факторов в эволюции ландшафта и динамике озерных котловин лесопарка Лебяжье // Краеведческие чтения. — Казань: РИЦ «Школа», 2004. С. 234–243.
13. Тайсин А. С. Озера Приказанского района, их современные природные и антропогенные изменения. — Казань: Изд-во ТГПИУ, 2006. — 167 с.
14. Тишин Д. В. Влияние природно-климатических факторов на радиальный прирост основных видов деревьев Среднего Поволжья // Автореф. дисс.: канд. биол. наук. — Казань, 2006. — 20 с.
15. Шигапов И. С. Особенности формирования и развития малых озёр урбанизированных территорий (на примере города Казани): дис. ... к. г. н. Москва, 2014 http://www.guz.ru/Portals/0/download/14/10/shigapov_dis.pdf
16. Шиятов С. Г. Ваганов, Кирдянов А. В., Круглов В. Б., Мазепа В. С., Наурзбаев М. М., Хантемиров Р. М. Методы дендрохронологии. Часть I. Основы дендрохронологии. Сбор и получение древесно-кольцевой информации. — Красноярск: КрасГУ, 2000. — 80 с.
17. Hammer, O., Harper, D. A. T. and Ryan, P. D. 2001. PAST: Palaeontological Statistics software package for education and data analysis. *Palaentologia Electronica* 4(1); 9 pp.
18. Holmes, R. L. Dendrochronological Program Library [computer program]. — Laboratory of Tree-Ring Research. — Tucson, Arizona: The University of Arizona. — 1995. — [электронная версия]
19. Rinn F. TSAPWin — Time Series Analysis and Presentation for Dendrochronology and Related Applications, Version 0.53, User Reference. — Heidelberg, 2005. — 91 pp.

ЭКОНОМИКА И УПРАВЛЕНИЕ

Выбор поставщика как один из методов оптимизации логистических затрат

Евстигнеева Ольга Андреевна, студент

Национальный исследовательский университет «Высшая школа экономики» в г. Санкт-Петербурге

В современных рыночных условиях любая фирма нацелена на потребителя и удовлетворение его возможных потребностей. Каждый клиент ожидает от определенного товара или услуги высокого уровня качества и закладывает в это понятие такое сочетание потребительских свойств, которое бы полностью удовлетворило его потребности. Одним из таких немаловажных свойств является цена. Стоимость представляет собой денежное выражение суммы, которую покупатель уплачивает за тот или иной товар или услуг. Цена, в первую очередь, формируется из себестоимости — затрат на производство товара: стоимости сырья и материалов, заработной платы сотрудников, аренды помещений, амортизацию, выполнения технологических процессов, расходов на транспортировку, маркетинг, рекламу и т.д. Данные затраты связаны с различными операциями и работами, выполняемыми в ходе производства и распределения готовой продукции потребителю. Применение принципов логистики от момента появления потребности в товаре или услуге и до момента ее удовлетворения способствует снижению общих затрат и повышает эффективность деятельности и конкурентоспособность предприятия.

Логистические затраты представляют собой совокупность затрат на управление движением материальных потоков по всей логистической системе, начиная с поставщиков сырья и материалов сквозь производственное предприятие и до конечного потребителя. [1, с. 27]. Анализ структуры логистических затрат в различных отраслях промышленности демонстрирует, что наибольшую долю в них занимают затраты на управление запасами (20–40%), транспортные расходы (15–35%), а также расходы, связанные с осуществлением административно-управленческих функций (9–14%). Помимо этого, в последние годы наблюдается тенденция увеличения затрат на осуществление таких логистических функций, как обработка заказа, транспортировка, информационно-компьютерная поддержка, логистическое администрирование. В подобной ситуации, любая компания заинтересована в оптимизации своих логистических затрат, так как они включаются в себестоимость, а ее повышение напрямую влияет на уменьшение прибыли предприятия и уровня его рентабельности.

Целью оценки и анализа экономической деятельности любого предприятия является разработка рекомендаций по повышению эффективности его работы путем сбора и системного изучения данных о его производственном, экономическом и финансовом состоянии. Логистические затраты выступают одними из основных показателей конкурентоспособности предприятия, поэтому поиск путей их контроля и снижения возможен только при следующем порядке учета и анализа:

- 1) определение таких центров накопления (функциональных областей) логистических затрат, где меры по оптимизации дадут реальные результаты;
- 2) в рамках каждого центра накопления найти наиболее важные пункты логистических затрат;
- 3) осуществлять диагностику общих затрат путем классификации затрат в соответствии с их основными характеристиками [29, с. 89].

Для достижения конкурентного преимущества, существуют следующие пути снижения логистических затрат:

- анализ и пересмотр цепи поставок с целью поиска и сокращения видов деятельности (процедур, работ, операций), не создающих добавленной стоимости;
- пересмотр взаимоотношений с поставщиками и покупателями (путем переговоров) для достижения соглашений по установлению более низких отпускных и розничных цен, торговых надбавок [30, с. 112];
- усиление контроля над общими затратами путем прямой и обратной интеграции [41];
- поиск альтернативных, более дешевых заменителей сырья и материалов;
- улучшение координации деятельности предприятия с поставщиками и потребителями в логистической цепи для уменьшения затрат на управление запасами, хранение, складирование и доставку [37];
- покрытие роста затрат одного звена логистической цепи за счет уменьшения затрат в другом;
- повышение производительности труда сотрудников путем внедрения и реализации более прогрессивных методов работы [42];

— повышение эффективности использования ресурсов и управления факторами, оказывающими влияние на уровень общих затрат.

Так, пересмотр взаимоотношений с поставщиками представляет собой одно из двух направлений задачи выбора поставщика. В этом случае, отдел закупок фирмы заключает договора на поставку с теми компаниями, которые согласились снизить свою отпускную цену (пересмотреть условия доставки, повысить качество поставляемой продукции и прочее) и с которыми уже установлены деловые отношения. Это облегчает процедуру выбора, так как в распоряжении отдела снабжения уже имеются точные данные о деятельности этих компаний. Однако в условиях, когда нет возможности пересмотреть партнерские отношения с уже сложившейся базой поставщиков, предприятию необходимо провести исследование рынка новых поставщиков. В данных обстоятельствах, эффективным инструментом улучшения качества поставок, и, следовательно, снижения логистических издержек является пересмотр и выбор новых надежных источников ресурсов.

Оценка и выбор поставщиков являются необходимыми составляющими оптимизации базы существующих поставщиков, необходимой для исключения агентов, не способных выполнять предъявляемые к ним требования и повышающих затраты на работу с ними.

Процесс принятия решения о размещении заказа у конкретного поставщика зависит от различных обстоятельств и от стратегии самого предприятия. В основном решение основывается на следующих критериях:

- возможности поставки точно в срок по согласованному графику согласно заказу (договору, контракту);
- поставки товара, отвечающего стандартам качества;
- соблюдение требуемых объемов поставки;
- выдерживание согласованных цен.

Характер и стоимость закупки будут влиять на весовые коэффициенты отдельных критериев оценки поставщика и, соответственно, на характер информации, которая необходима для выбора. Способность к реагированию на потребности компании отличает квалифицированного поставщика от менее квалифицированного.

Существует несколько распространённых методов выбора поставщика (затратно-коэффициентный, доминирующих характеристик, категорий предпочтения), однако метод многокритериальных взвешенных оценок или рейтинговая оценка факторов можно считать одним из самых распространённых способов выбора. Вначале формируются главные критерии, на основании которых производится выбор поставщика, далее сотрудники отдела снабжения или привлеченные специалисты устанавливают их значимость [5, с. 359].

Предприятие производит выделение наиболее значимых для себя критериев на основании специфики своей деятельности. Для этого необходимо разработать специальную шкалу оценок, которая позволит определить рейтинг поставщика. В результате проводимого анализа формируется список конкретных поставщиков, с которыми

можно проводить переговоры и заключать договорные отношения. Окончательный выбор поставщика не может быть полностью формализован, так как осуществляется, как правило, руководителем отдела закупок.

Заслуживает внимание шкала критериев выбора поставщика, предлагаемая Майклом Р. Линдерсом и Харольдом Е. Фионом (критерии расположены в порядке приоритетности) [2, с. 428]:

- качество продукции;
- своевременность доставки (авторы предлагают составить рейтинг поставщиков на основании критериев соблюдения или несоблюдения ими сроков);
- цена (сравнение реальной цены с желаемой или с минимальной у иных поставщиков);
- обслуживание (качество технической помощи, отношение поставщика и время обработки запросов о помощи, квалификация обслуживающего персонала и т.д.);
- повторные предложения по разработке продукции или услуги, по снижению цены;
- техническая инженерная и производственная мощностность;
- оценка дистрибьюторских возможностей (если поставщик функционирует как дистрибьютор);
- детальная оценка финансов и управления.

Данная шкала широко используется зарубежными фирмами-производителями продукции для предварительного отбора и дальнейшего выбора поставщиков материальных ресурсов.

Процесс высчитывания значений рейтинга заключается в умножении удельного веса критерия на его оценку (как правило, используется десятибалльная система) для каждого поставщика. Далее производится суммирование полученных значений рейтинга по всем выбранным критериям. Полученный окончательный рейтинг используется для сравнения и выбора наилучших поставщиков для сотрудничества. В случае, когда возникают одинаковые результаты по базовым критериям для нескольких поставщиков, анализ необходимо повторить с введением дополнительных критериев. Однако необходимо принять во внимание, что расширение критериев не всегда дает объективные результаты, т.к. не все потенциальные поставщики готовы делиться информацией, необходимой для рейтингования.

Проиллюстрируем процесс выбора поставщика посредством метода многокритериальных взвешенных оценок пошагово [3, с. 15].

Этап 1 — Определение списка потенциальных поставщиков (например, на основании каталогов, торговых журналов, прайс-листов, источников Интернет и пр.).

Этап 2 — Определение критериев оценивания. В базовом виде может использоваться таблица такого формата, как таблица 1.

Этап 3 — Присвоение критериям весового коэффициента.

Этап 4 — Суммирование значения критериев и формирование окончательной оценки поставщиков.

Таблица 1. Критерии оценки поставщика

Критерии оценки	Наименование поставщика		
	Поставщик 1	Поставщик 2	Поставщик 3
Надежность	8	7	8
Качество	7	8	9
Цена	8	7	9
Обслуживание	8	8	7

Этап 5 — Сравнение полученных результатов рейтинга и выбор наилучшего поставщика.

В современных условиях рынок предъявляет к каждому субъекту финансово-хозяйственной деятельности достаточно жесткие требования — важна не только способность предприятия произвести продукцию в максимально возможном объеме, выполняя свои внутренние планы, но и возможность эту продукцию сохранить и реализовать. При этом, в конкурентной борьбе выигрывает тот, кто способен предложить рынку качественную продукцию по цене ниже, чем у соперников. Как известно, цена продукции складывается не только из затрат на ее производство, но и на транспортировку, складирование, реализацию и прочее. Снижая логистические затраты, предприятие снижает себестоимость продукции и обеспечивает рост прибыли и укрепление конкурентных позиций на рынке.

В современных условиях рынок диктует каждому субъекту финансово-хозяйственной деятельности достаточно жесткие условия, а конкуренция представляет собой данность, которую необходимо учитывать любому бизнесу. Конкурентная борьба за конечного потребителя на рынке происходит постоянно, и компании используют в этой борьбе все имеющиеся в распоряжении инструменты и ресурсы. Одним из таких инструментов выступает возможность предоставления более низкой цены за товар или услугу, так как это поможет предприятию реализовать больший объем своей продукции и, в итоге, получить ту прибыль, на которую рассчитывал конкурент. Как отмечалось ранее, стоимость товара или услуги формируется на основании себестоимости их производства, большая часть которой представляется логистическими затратами. Большие перспективы для успешного развития, повышения конкурентоспособности и максимально возможной прибыли кроются в оптимизации логистических затрат.

Данные затраты классифицируются в зависимости от: изменения объема логистических работ, отнесения к тем

или иным процессам, восприимчивости к управленческому влиянию, а также вида реализуемых логистических функций.

Проведение анализа структуры логистических затрат в общих затратах предприятия является важным элементом управления и планирования, способствующим повышению основных экономических показателей компании и улучшению работы системы их контроля. Важность проведения подобного анализа и последующей оптимизации определяется той долей, которую логистические затраты занимают в общем объеме затрат.

Специфика учета логистических затрат заключается в суммировании всех затрат, связанных с реализацией логистического процесса. До недавнего времени, большинство предприятий использовали традиционные методы учета, которые не могли обеспечить возможности для точной идентификации всей цепочки затрат. Это приводило к тому, что некоторые затраты, связанные с тем или иным логистическим процессом, «терялись» в общей структуре, что лишало компании возможности их оптимизации.

Анализ состояния логистических процессов на предприятиях осуществляется несколькими методами: предварительный (изучение и сравнение) структурный и динамический анализ явлений; причинно-следственный анализ, дающий возможность определить степень и характер влияния конкретных факторов на возникающие отклонения; управленческий, оценивающий эффективность будущих мероприятий в сфере логистики.

Выбор поставщика является одним из важнейших процессов материально-технического снабжения любого предприятия. Оптимизация данного процесса не требует больших финансовых затрат, а выгода от этого очевидна — снижение закупочных цен до 40%, сокращение бюджета закупок до 10%, а также снижению затрат на организацию снабжения на 20–30% [4, с. 2].

Литература:

1. Алесинская, Т.В. Основы логистики. Функциональные области логистического управления / Т.В. Алесинская. — Таганрог: ТИИ ЮФУ, 2010. — 116 с.
2. Афанасенко, И.Д. Экономическая логистика: для магистров и специалистов: учебник для студентов экономических специальностей всех форм обучения / И.Д. Афанасенко. — Санкт-Петербург [и др.]: Питер, 2013. — 428 с.
3. Бобкова В. М. Логистика снабжения: Конспект лекций — 2010 [Электронный ресурс] — Свободный доступ из сети Интернет — <http://www.studfiles.ru/preview/2800287/>
4. Бородин Е. В. Оптимизация процесса выбора поставщика // Новости менеджмента. — 2009. — № 6 (12).

5. Майзнер Н. А. Выбор стратегии деловых взаимоотношений покупателей с поставщиком товаров // Экономика и предпринимательство. — 2015. — № 3. — С. 999—1003.

Внедрение системы рибейта в России как развитие нового формата СМИ

Костюкович Олег Игоревич, студент

Национальный исследовательский университет «Высшая школа экономики», Пермский филиал

Система рибейта — это частичное возмещение затрат медиа производителей, понесенных в регионе при создании проектов [3]. Результатом соглашения является «реклама» территории. Так, на рынок заходят третьи игроки — местные власти. На данный момент производители контента могут рассчитывать только на ежегодная выдача субсидий, которая в общей сумме составляет более 5 млрд руб. По общей схеме для получения рибейта, руководство проекта (кино или другой медиа проект), должно предоставить властям региона смету с доказательством расходов на территории региона. В данной статье приведены примеры успешного опыта реализации рибейта. В среднем, по мировой практике региону возвращается в 5 раз больше средств, которые были вложены в производство [5].

Видеопроизводство на любой территории страны стимулирует повышение количества потребителей в таких сферах, как общепит, временное проживание, аренда. Однако, главное, чему посвящена данная статья, формирование нового канала информирования россиян о развитии регионов. Любые съемки территории повышают осведомленность туристов, бизнесменов, абитуриентов и т.п.

Рассмотрим внедрение рибейта на примере Пермского края. Регион развивается во многих отраслях: в промышленном секторе, в сфере образования и науки, в культурных областях. А в последнее время Прикамье можно увидеть на экранах: драматический кинофильм «Географ глобус пропил», серия кинокартин «Ёлки», телевизионный сериал «Реальные пацаны» — лишь самые известные картины последнего времени. Пермская киноиндустрия унаследовала багаж практики с советских времен: известный фильм «Три с половиной дня из жизни Ивана Семёнова, второклассника и второгодника», «Голубой огонёк» в прямом эфире, 1964 [1]. Сегодня телевидение и кинопроизводство это, в первую очередь, бизнес, поэтому фокус сменился на финансовые вопросы.

Рассмотрим зарубежный опыт.

В Литве в 2014 г. учрежден 20% наличный возврат. Чтобы претендовать на него, продюсеры должны потратить на территории страны не менее 43 тысячи евро. Среди кинокартин, демонстрирующих положительный опыт: многосерийный фильм «Война и мир», снятый по заказу ВВС, а также финские картины «Город на границе», «Медсестра», «Две ночи до утра» и испанская «Усыновление» [6].

В Македонии создана аналогичная процентная ставка рибейта. Однако установлен минимальный порог расходов на территории — 100 тысяч евро [6].

В Соединенном Королевстве на сегодняшний день предлагают до 25% возмещения. В США такая система давно внедрена, и ей пользуются многие штаты. Например, в Луизиане 2 года реализации системы способствовали трехкратному росту занятых в сфере кино сотрудников. Увеличение прибыли данной отрасли колоссально: с 7,5 млн до 343,8 млн долларов. Нью-Йорк, демонстрирует еще большую эффективность: за 4 года в начале нулевых только налоговые притоки в бюджет от производства видеопроизводства возросли до семи миллиардов долларов. Все это сопровождалось снижением безработицы специалистов медиа сферы на 14,2% [6].

Бывшие страны СССР также не отстают. Грузии, нуждающейся в прогрессе индустрий медиа, особенно кино, необходимы были иностранные кинопроизводители. В связи с этим власти инициировали разработку специальной программы инвестирования зарубежных продюсеров — «Фильм в Грузии». Покрытие кинопроизводственных расходов варьируется в диапазоне от 1/5 до 1/4 затрат. Поскольку более важной целью для Грузии было развитие отрасли, заявки на рибейт рассматриваются только после регистрации продюсерских компаний на территории страны [6].

Венгрия является одним из интереснейших примеров. Не только из-за высокого уровня развития сотрудничества государства с продюсерскими компаниями, но и четким алгоритмом возврата расходов. Они используют для этого балльную систему. Власти Венгрии стали ограничивать расходы, превышающие определенный процент в структуре бюджетов медиа проектов, такие как: издержки авторского права и приобретение прав выше 4% бюджета, плата продюсерам выше 4% бюджета, маркетинговые и рекламные расходы свыше 16 тыс. евро или 2% от бюджета и т.д. Все кинопроекты оцениваются в начисляемых баллах за определенные критерии. Венгерское правительство разделяет два блока критериев: культурные и промышленные [4].

Рассмотрим российский опыт.

Программа рибейта в России появилась в октябре 2016 г. Родоначалником системы стал Приморский край. Начало ее реализации было обусловлено введением в работу постановления «Об утверждении порядка предоставления субсидий организациям кинематографии на возмещение части затрат, связанных с производством кинофильмов на территории Приморского края». В январе 2017 директор Приморской кино-комиссии подтвердил,

что край выделяет до 5 млн руб. продюсерам, производившим кино в Приморском крае в 2016 году. Компенсировано будет до 15% затрат, которые приходятся на жилье съемочной бригады, обеспечение продовольственными продуктами и транспортные услуги [1]. Позже аналогичный совет был сформирован в Астраханской области. Министр культуры и туризма Астраханской области Галина Зотеева подтвердила данное решение и добавила, что размер рибейта будет составлять только 5% в соответствии с возможностями регионального бюджета. Данные действия входят в этапы реализации государственной программы «Развитие культуры и туризма» на 2013–2020 годы.

Глава фонда кино Антон Малышев как один из главных пиарщиков программы уверяется, что фильм, в котором показаны лучшие виды определенной территории или местности, является отличным средством информирования потенциальных туристов. Малышев вспомнил ки-

нокартину «Воин», снятую в Калининграде, где герой, стоя на песчаном пляже, глубоко вздыхает и произносит фразу: «Сколько йода! Для щитовидки полезно». Отличный пример рекламы санаториев данной области. Первопроходец рибейта в России — фильм «На районе», первую роль в котором сыграл Данила Козловский. Картина участвовала в конкурсе на скидку по критериям целесообразности получения государственной помощи. Также была проведена проверка финансовых документов, которые предоставила компания «МАРС-фильм» для конкурса, чтобы определить точную сумму возврата.

Как результат обзора были разработаны критерии отбора медиа продуктов для системы рибейта в Пермском крае. В основе лежит подход правительства Венгрии. Каждому критерию соответствует определенное количество баллов. Всего 36 баллов, проходят кинопроекты, набравшие в сумме 15 баллов для того, чтобы претендовать на рибейт (Таблица 1).

Таблица 1. Критерии отбора медиа проектов для системы рибейта в Пермском крае

Культурные критерии	Промышленные критерии
Сюжетная линия/основной материал фильма основан на событии, которое является частью мифологии, религии Пермского края. (1 балл)	Кинопродукт создает ценность. (4 балла)
Кинофильм основан на характере, принадлежащему к культуре, истории, обществу, религии Пермского края. (1 балл)	Не менее 51% реализационного состава из Пермского края. (4 балла)
Кинофильм основан на традиция Пермского края. (1 балл)	Место съемки Пермский край. (3 балла)
Движение картины происходит по достопримечательностям, культурным и архитектурным местам пермского края. (1 балл)	Использование культурных ресурсов Пермского края в пред- или постпроизводстве (3 балла)
Сюжетная линия или основной материал кинопроекта основана на литературном произведении. (1 балл)	Создатели кинофильмов включают пермяков или те, кто получили Международные награды (6 баллов максимум с 1 по 6, перечисленных ниже) а) Директор б) Продюсер в) Постановщик г) Автор сценария д) Ведущий актер, второй актер или актриса е) Композитор ж) Арт-директор/дизайнер производства з) Художник по костюмам и) Редактор й) Макияж дизайнер к) Линейный продюсер или руководитель производства л) Должность руководителя производства (аудио/спецэффекты)
Сюжет или основной материал фильма основан на текущих фактических культурных, социологических или политических проблемах для Пермского края. (1 балл)	
Картина отражает важные ценности Пермского края. (1 балл)	
Соответствие основным направлениям политики деятельности Министерства культуры Пермского края 7 баллов [2]: 1. Развитие искусства и культуры Пермского края 2. Развитие системы художественного образования Пермского края 3. Молодежная политика Пермского края 4. Сохранение, использование, популяризация и государственная охрана объектов культурного наследия 5. Развитие инфраструктуры и приведение в нормативное состояние учреждений культуры и образовательных организаций в сфере культуры Пермского края 6. Развитие архивного дела 7. Создание условий для реализации государственной программы.	

Литература:

1. Постановление Администрации Приморского края № 504-па от 31 октября 2016 г. Об утверждении порядка предоставления субсидий организациям кинематографии на возмещение части затрат, связанных с производством кинофильмов на территории Приморского края.
2. Постановление Правительства Пермского края № 1317-П от 3 октября 2013 г. Об утверждении государственной программы «Культура Пермского края».

3. Постановление Правительства РФ № 317 от 15 апреля 2014 г. Об утверждении государственной программы Российской Федерации «Развитие культуры и туризма» на 2013–2020 годы.
4. Cunningham J. The Hungarian tax credit system and the 20% rebate scheme. *Studies in Eastern European Cinema*, 2014. P. 127–132.
5. Ассоциация продюсеров кино и телевидения. Наша инициатива служит для привлечения денег в государственную систему. URL: <http://www.rusproducers.com/news/22822>
6. Информационно-аналитическое электронное издание: Рибейты и кинопроизводство: мы позади Европы всей? URL: <https://mrm.ua/ru/article/290>
7. Папандина А. Провинция заплатит за кино. РБК. URL: <https://www.rbc.ru/newspaper/2016/10/25/580dc29f9a79479381b97e99>
8. Турбовская К. «Семья» Светланы Можяевой. Новый компаньон. URL: <https://www.newsko.ru/articles/nk-2684426.html>

Этапы формирования программы лояльности на базе промышленного предприятия и внедрение директ-маркетинга

Селезнева Евгения Валерьевна, студент

Национальный исследовательский университет «Московский институт электронной техники»

Программа лояльности — комплекс маркетинговых мероприятий, направленных на удержание существующих клиентов и привлечение новых, где задачей является укрепление торговых взаимоотношений. [1]

Так как рассматривается промышленный рынок, значит, программа лояльности должна быть ориентирована на B2B рынок (business to business).

Целью применения программ лояльности является:

- Удержание существующих клиентов для снижения оттока потребителей к конкурентам;
- Рост спроса на продаваемую продукцию или предлагаемые услуги;
- Привлечение новых клиентов и формирование новой клиентской базы.

Для создания программы лояльности предприятие должно пройти через 5 этапов формирования программы лояльности:

1. Качественная формулировка целей программы лояльности

Цель должна быть составлена по принципу SMART, а то есть она должна быть конкретной, измеримой, достижимой, актуальной ограниченной во времени. Это делается для того, чтобы цель была понятной и легко достижимой для исполнителей.

2. Описание потребностей заказчиков, на которых будет ориентированная программа

Этап прорабатывается в основном на клиентской базе существующего предприятия, чтобы максимально удовлетворить клиентов, с которыми уже имеются товарные отношения и привлечь новых.

3. Формирование маркетинговых мероприятий, ориентированных на выделенные целевые аудитории с их потребностями.

После второго этапа, когда будут выявлены все возможные целевые аудитории потребителей, уже имеется возможность начать формирование комплекса маркетинговых мероприятий для достижения цели, которая прорабатывалась в первом этапе.

4. Формирование предложений по рекламному сопровождению

Для того чтобы маркетинговые мероприятия прошли максимально эффективно для предприятия, нужно максимально сопроводить рекламной кампанией в отношении потенциальных заказчиков. В промышленных предприятиях обычно используется Direct-маркетинг.

5. Расчет затрат на проведение комплекса мероприятий

После разработки всех этапов нужно оценить их себестоимость, которую придется выплатить предприятию. Это делается для того, чтобы оценить целесообразность создания программы лояльности и ее внедрения.

6. Если программа утверждена после ее проведения, следует оценить результаты

Это делается для того, чтобы выявить насколько успешно прошли маркетинговые мероприятия, и как это отразилось на хозяйственной деятельности предприятия. Если программа прошла успешно, тогда клиентская база увеличится, увеличится чистая прибыль предприятия и его рентабельность.

Директ-маркетинг (Direct-marketing) — взаимодействие продавца/производителя с дистрибьюцией посредством всех видов электронных коммуникаций, конечным потребителем в целях продажи товаров; одно из основных средств маркетинговых коммуникаций. [2]

Сам по себе директ-маркетинг это прямое взаимодействие предприятия с целевой аудиторией. При помощи директ-маркетинга можно получить полное представление

о целевой аудитории, при этом анализируя рынок и составляя клиентскую базу.

Целью директ-маркетинга является создание коммуникации и получение поддающейся измерению информации о целевой аудитории.

Задачами директ-маркетинга являются:

- Фильтрация участников из всей целевой аудитории
- Выявление потенциальных потребителей, которые откликнутся на предложение
- Преобразование потенциальных покупателей в реальные
- Удержание существующих клиентов
- Формирование необходимого мнения у потенциальных потребителей

В промышленном рынке в основном предприятия отказываются от традиционных форм рекламы и прибегают

к использованию директ-маркетинга. Они распространяют свои товары через каналы коммуникации, при этом разрабатывая специальную маркетинговую политику.

Как дополнительное средство повышения уровня продаж, директ-маркетинг применяется в оптовом звене маркетингового канала, в отношении уже не покупателей, а маркетинговых посредников. Таким образом, директ-маркетинг позволяет наладить системную коммуникацию — прямое общение позволяет не только продавать, но и формировать мнение и узнавать реальное мнение дистрибьюции о продукте. [3]

В директ-маркетинг входит:

- Директ-мейл маркетинг;
- Телефонный маркетинг;
- Электронная торговля;
- Персональные консультации и обучение;

Литература:

1. Wikipedia.org: Определение программы лояльности [Электронный ресурс] Режим доступа: https://ru.wikipedia.org/wiki/%D0%9F%D1%80%D0%BE%D0%B3%D1%80%D0%B0%D0%BC%D0%B0_%D0%BB%D0%BE%D1%8F%D0%BB%D1%8C%D0%BD%D0%BE%D1%81%D1%82%D0%B8
2. Marketch.ru: Директ-маркетинг [Электронный ресурс] Режим доступа: http://www.marketch.ru/marketing_dictionary/marketing_terms_d/direct_marketing/
3. Marketch.ru: Директ-маркетинг [Электронный ресурс] Режим доступа: http://www.marketch.ru/marketing_dictionary/marketing_terms_d/direct_marketing/

Оценка экономической эффективности работы газоперекачивающих агрегатов цеха № 6 компрессорной станции «Новонюксеницкая»

Соболева Мария Павловна, студент

Северный (Арктический) федеральный университет имени М. В. Ломоносова (г. Архангельск)

Актуальность статьи заключается в обеспечении экономической эффективности работы газоперекачивающих агрегатов цеха № 6 компрессорной станции «Новонюксеницкая».

Целью статьи является произведение расчета затрат на техническое обслуживание и ремонт газоперекачивающих агрегатов, анализ этих затрат, с последующим выводом о рентабельности компрессорной станции «Новонюксеницкая».

В статье просчитан запас финансовой прочности: 29970138 рублей, или 50,9%, что говорит об эффективности работы цеха и возможности финансового маневра и о существовании финансовой безопасности в текущей экономической ситуации.

Ключевые слова: КС — Компрессорная станция, КЦ — Компрессорный цех, ГПА — Газоперекачивающий агрегат, ТО — Техническое обслуживание, ТР — Текущий ремонт, СР — Средний ремонт, КР — Капитальный ремонт, МТР — Материально-технические ресурсы.

Надежность оборудования — один из основных показателей процесса эксплуатации. С одной стороны, надежность зависит от совершенства оборудования, с другой, от уровня технического обслуживания, от организации и качества ремонта.

На КС «Новонюксеницкая» действует положение по техническому обслуживанию и ремонту ГПА, ко-

торое предусматривает осуществление комплекса работ по поддержанию агрегата в работоспособном состоянии.

Техническое обслуживание (уход и мелкий ремонт) осуществляется в профилактических целях, оно осуществляется в плановом порядке и включает в себя: надзор за состоянием агрегатов, арматуры и трубопроводов.

Текущий ремонт — это устранение мелких дефектов и регулирование узлов и механизмов.

Средний ремонт — сочетание профилактических ремонтных работ на отдельно взятых узлах ГПА, выполняемых для восстановления эксплуатационных характеристик агрегата при падении мощности на 15%. При среднем ремонте обязательна дефектоскопия, отработавших эксплуатационный ресурс узлов и деталей.

Капитальный ремонт — комплекс ремонтных работ, заключающийся в полной разборке и дефектоскопии ос-

новного и вспомогательного оборудования агрегата, замене отработавших заводской ресурс деталей и узлов. Работы выполняются для восстановления эксплуатационных характеристик при падении номинальной мощности более чем на 25%.

Согласно графику ремонтов ГПА за 2017 год, на КЦ № 6 проведены ремонтные работы и техническое обслуживание, представленные в таблице 1.

Таблица 1. Исходные данные для расчета

Показатели	Единица измерения	Количество ремонтов за год	Источник информации
ТО (техническое обслуживание)	шт.	3	График ремонтов ГПА на 2017 год.
ТР (текущий ремонт)	шт.	2	
СР (средний ремонт)	шт.	1	
КР (капитальный ремонт)	шт.	1	
Стоимость объемов работ	руб.	–	Локальная смета на вид ремонта за 2017 год

1. Затраты на техническое сопровождение ремонтных работ по КЦ № 6 — ТО, ТР, СР, КР, за календарный год рассчитываются, по формуле (1)

$$Z_{TC} = x \cdot n, \quad (1)$$

где x — стоимость работ на техническое сопровождение при проведении ТО, ТР, СР, КР согласно локальной смете;
 n — количество ТО, ТР, СР, КР за год.

1) Затраты на техническое сопровождение ремонтных работ, при проведении ТО за год

$$Z_{TC_{ТО}} = 39234 \cdot 3 = 117702 \text{ руб.}$$

2) Затраты на техническое сопровождение ремонтных работ, при проведении ТР за год

$$Z_{TC_{ТР}} = 78053 \cdot 2 = 156106 \text{ руб.}$$

3) Затраты на техническое сопровождение ремонтных работ, при проведении СР за год

$$Z_{TC_{СР}} = 153457 \cdot 1 = 153457 \text{ руб.}$$

4) Затраты на техническое сопровождение ремонтных работ, при проведении КР за год

$$Z_{TC_{КР}} = 356639 \cdot 1 = 356639 \text{ руб.}$$

Результаты расчетов занесены в таблицу 2.

2. Затраты на оплату работ, при проведении плановых ремонтов и технического обслуживания

Затраты на оплату работ, при проведении ТО, ТР, СР, КР газоперекачивающих агрегатов за календарный год рассчитываются, по формуле (2)

$$Z_p = C \cdot n, \quad (2)$$

где C — стоимость работ, в руб., на проведение ТО, ТР, СР, КР, согласно локальной смете;

n — количество выполненных ТО, ТР, СР, КР за год.

1) Затраты на оплату работ при проведении ТО газоперекачивающих агрегатов за год

$$Z_{p_{ТО}} = 160493 \cdot 3 = 481479 \text{ руб.}$$

2) Затраты на оплату работ при проведении ТР газоперекачивающих агрегатов за год

$$Z_{p_{ТР}} = 471377 \cdot 2 = 942754 \text{ руб.}$$

3) Затраты на оплату работ при проведении СР газоперекачивающих агрегатов за год

$$Z_{p_{СР}} = 3604949 \cdot 1 = 3604949 \text{ руб.}$$

4) Затраты на оплату работ при проведении КР газоперекачивающих агрегатов за год

Таблица 2. Общие затраты на техническое сопровождение ремонтных работ, при проведении ТО, ТР, СР, КР в 2017 году

Вид ремонта	Затраты на одно техническое сопровождение ремонтных работ, тыс. руб.	Количество ремонтов за год, шт.	Затраты на техническое сопровождение ремонтных работ, тыс. руб.
ТО	39,234	3	117,702
ТР	78,053	2	156,106
СР	153,457	1	153,457
КР	356,639	1	356,639
Итого			783,904

Таблица 3. Общие затраты на оплату работ при проведении ТО, ТР, СР, КР газоперекачивающих агрегатов за 2017 год

Вид ремонта	Стоимость одного ремонта, тыс. руб.	Количество ремонтов за год, шт.	Стоимость ремонта, тыс. руб.
ТО	160,493	3	481,479
ТР	471,377	2	942,754
СР	3 604,949	1	3 604,949
КР	5 046,927	1	5 046,927
Итого			10076,109

$$Z_{\text{кр}} = 5046927 \cdot 1 = 5046927 \text{ руб}$$

Результаты расчетов занесены в таблицу 3.

3. Затраты на запасные части и материально технические ресурсы

Затраты на запасные части и МТР (материально технические ресурсы), израсходованные при проведении ТО, ТР, СР, КР, за календарный год, рассчитываются по формуле (3)

$$Z_{\text{зч}} = K1_{\text{зч}} + K2_{\text{зч}} + K3_{\text{зч}} + K4_{\text{зч}}, \quad (3)$$

где $K1_{\text{зч}}$ — стоимость запасных частей и МТР, на первый ремонт;

$K2_{\text{зч}}$ — стоимость запасных частей и МТР, на второй ремонт;

$K3_{\text{зч}}$ — стоимость запасных частей и МТР, на третий ремонт;

$K4_{\text{зч}}$ — стоимость запасных частей и МТР, на четвертый ремонт.

1) В течение года проведено три технических обслуживания ГПА согласно графику ремонтов за 2017 год.

$$Z_{\text{зчто}} = 85710 + 68472 + 49112 = 203294 \text{ руб}$$

2) В течение года проведено два текущих ремонта ГПА согласно графику ремонтов за 2017 год.

$$Z_{\text{зчтр}} = 485397 + 384927 = 870324 \text{ руб.}$$

3) В течение года проведен один средний ремонт ГПА согласно графику ремонтов за 2017 год.

$$Z_{\text{зчср}} = 6880000 \text{ руб.}$$

4) В течение года проведен один капитальный ремонт ГПА согласно графику ремонтов за 2017 год.

$$Z_{\text{зчкр}} = 9631000 \text{ руб.}$$

Результаты расчетов занесены в таблицу 4

Таблица 4. Общие затраты на запасные части и МТР (материально технические ресурсы), израсходованные при проведении ТО, ТР, СР, КР, за 2017 год.

Вид ремонта	Количество ремонтов за год, шт.	Затраты на запасные части и МТР, тыс. руб.
ТО	3	203,249
ТР	2	870,324
СР	1	6 880,00
КР	1	9 631,00
Итого		17584,573

4. Амортизация

Сумма амортизационных отчислений в год, рассчитывается по формуле (4)

$$A = \frac{C_{\text{оборуд}} \cdot H_a}{100}, \quad (4)$$

где $C_{\text{оборуд}}$ — стоимость подъемного сооружения, руб., $C_{\text{оборуд}} = 7280431 \text{ руб.}$;

H_a — норма амортизационных отчислений, % рассчитывается по формуле (5),

$$H_a = \frac{100}{T_{\text{п.и}}}, \quad (5)$$

где $T_{\text{п.и}}$ — срок полезного использования (период между вводом в действие оборудования и его списанием), лет [4].

$$H_a = \frac{100}{40} = 2,5\%,$$

$$A = \frac{7280431 \cdot 2,5}{100} = 182010 \text{ руб.}$$

Общие затраты на амортизацию механизмов, используемых при проведении ТО, ТР, СР, КР, за календарный год рассчитывается по формуле (6).

Данные по расходам на амортизацию механизмов берутся с локальной сметы на вид ремонта за 2017 год

$$Z_{\text{аморт.}} = \sum_{i=1}^n M_i, \quad (6)$$

где M_i — затраты на амортизацию механизмов, использованных при проведении i-го ремонта.

1) Согласно графику ремонтов за 2017 год, проведены три технических обслуживания ГПА.

$$Z_{\text{аморт.то}} = 1740 + 1645 + 1800 = 5185 \text{ руб.}$$

2) Согласно графику ремонтов за 2017 год, проведено два текущих ремонта ГПА.

$$Z_{\text{аморт.тр}} = 21\,424 + 19\,638 = 41\,062 \text{ руб.}$$

3) Согласно графику ремонтов за 2017 год, проведен один средний ремонт ГПА.

$$Z_{\text{аморт.сп}} = 182\,009 \text{ руб.}$$

4) Согласно графику ремонтов за 2017 год, проведен один капитальный ремонт ГПА.

$$Z_{\text{аморт.кр}} = 254\,813 \text{ руб.}$$

Результаты расчетов занесены в таблицу 5.

Таблица 5. Общие затраты на амортизацию механизмов, использованных при проведении ТО, ТР, СР, КР в течение 2017 года

Вид ремонта	Количество ремонтов за год, шт.	Затраты на амортизацию механизмов, тыс. руб.
ТО	3	5,185
ТР	2	41,062
СР	1	182,009
КР	1	254,813
Итого		483,069

Суммарные затраты на обслуживание и ремонт газоперекачивающих агрегатов КЦ № 6 за 2017 год представлены в таблице 6.

Таблица 6. Суммарные затраты на обслуживание и ремонт газоперекачивающих агрегатов компрессорной станции «Новоюксеницкая», за 2017 год.

Наименование затрат	Размер затрат, руб.
Затраты на техническое сопровождение ремонтными работами по КЦ № 6	783904
Затраты на оплату работ ремонтному персоналу при проведении ТО, ТР, СР, КР.	10076109
Затраты на запасные части и МТР израсходованные при проведении ТО, ТР, СР, КР.	17584573
Амортизация	483069
Итого:	28927655

5. Оценка рентабельности

За 2017 год компрессорный цех № 6 перекачивает природный газ в количестве 2827, 275 млн.м³.

Цена транспортируемого газа по «Газпром трансгаз Ухта» равна 3472 рубля за 1000 м³.

Расчет денежных средств за природный газ, прокачиваемый через цех № 6 компрессорной станции «Новоюксеницкая» за год, определим по формуле (7)

$$G = R \cdot S, \quad (7)$$

где R — объем перекачиваемого газа, за 2017 год цехом № 6;

S — цена, прокачиваемого газа, за 2017 год.

$$G = 2827275 \cdot 3472 = 9816298800 \text{ рублей.}$$

Выручка денежных средств за транспортируемый газ цехом № 6 за 2017 год равна 9816298800 рублей.

На предприятии ООО «Газпром трансгаз Ухта» предусмотрены ежегодные отчисления на поддержание и развитие цеха № 6 компрессорной станции «Новоюксеницкая» от дохода за перекачиваемый газ в размере 0,6%.

Произведем расчет по формуле (8)

$$H = \frac{G}{100} \cdot 0,6\%, \quad (8)$$

$$H = \frac{9816298800}{100} \cdot 0,6\% = 58897793 \text{ рублей}$$

Отчисления на поддержание работоспособности и развитие цеха № 6 компрессорной станции «Новоюксеницкая» составляют 58897793 рублей.

В нашем случае порог рентабельности цеха будет составлять 28927655 руб. (сумма затрат на обслуживание и ремонт газоперекачивающих агрегатов компрессорной станции «Новоюксеницкая», за 2017 год.), т.е. доход от перекачивания газа через цех должен быть не менее данной суммы для покрытия затрат.

Определим запас финансовой прочности от доходов цеха при перекачке газа, согласно формуле (9)

$$ЗФП = H - Э, \quad (9)$$

где ЗФП — запас финансовой прочности;

Э — затраты на обслуживание и ремонт газоперекачивающих агрегатов;

H — отчисления на поддержание работоспособности и развития.

$$ЗФП = 58897793 - 28927655 = 29970138 \text{ рублей.}$$

Запас финансовой прочности равен 29970138 рублей.

Запас финансовой прочности в процентах определим по формуле (10)

$$ЗФП_{\%} = \frac{ЗФП}{Н} \cdot 100\% \tag{10}$$

$$ЗФП_{\%} = \frac{29970138}{58897793} \cdot 100\% = 50,9\%.$$

Вывод: Запас финансовой прочности составляет 29970138 рублей или 50,9%, что говорит об эффективности работы цеха № 6 КС «Новонюксеницкая» и возможности финансового маневра и о существовании финансовой безопасности в текущей экономической ситуации.

Литература:

1. Афанасьев, В. А. Сооружение газохранилищ и нефтебаз: учебник для вузов / В. А. Афанасьев, В. Л. Березин. — М.: Недра, 1986. — 334 с.
2. Коршак, А. А. О новы нефтегазового дела: учебник для вузов / А. А. Коршак, А. М. Шаммазов. — Уфа: ООО «ДизайнПолиграфСервис», 2005. — 528 с.
3. Грознов, Г. А., Вашуркин Ю. Б. Строительство нефтебаз и автозаправочных танций / Г. А. Грознов, Ю. Б. Вашуркин. — М.: Недра, 1980. — 333 с.
4. О классификации основных средств, включаемых в амортизационные группы: Постановление Правительства РФ от 01.01.2002 № 1 // Основные средства: бухгалтерский и налоговый учет. — М.: Информцентр XXI века, 2005. — с. 133.

Определение эксплуатационных затрат на компрессорной станции «Юбилейная» и её рентабельности

Соболева Мария Павловна, студент
Северный (Арктический) федеральный университет имени М. В. Ломоносова (г. Архангельск)

Актуальность статьи заключается в обеспечении экономической эффективности работы компрессорной станции «Юбилейная».

Целью статьи является произведение расчета эксплуатационных затрат на компрессорной станции «Юбилейная», анализ этих затрат, с последующим выводом о рентабельности.

В статье просчитан запас финансовой прочности, который в нашем случае составляет 176913849,6 рублей или 25,58%, что говорит об эффективности работы цеха и возможности финансового маневра и о существовании финансовой безопасности в текущей экономической ситуации.

Ключевые слова: КС — Компрессорная станция, КИП и А — Контрольно-измерительные приборы и автоматика, СОГАЗ — Страховое определение «Газпрома», МВЗ — Место возникновения затрат, РФ — Российская Федерация.

1. Эксплуатационные затраты
Эксплуатационные затраты по предприятию складываются из затрат по оплате труда, на материалы, электроэнергию, услуги по техническому обслуживанию, ди-
агностике, связи, транспорта, обеспечению пожарной безопасности, по охране труда и техники безопасности и прочие затраты.
1.1 Затраты по оплате труда

Таблица 1. Структура и численность обслуживающего персонала КС

п/п	Наименование профессий	Доля в общей численности, %	Численность, чел.
1	Начальник КС	3,03	1
2	Инженер по ремонту оборудования КС	6,06	2
3	Инженер по электроснабжению	6,06	2
4	Инженер по автоматизированным системам и КИП	6,06	2
5	Инженер по эксплуатации (сменный инженер)	15,12	5
Итого по руководителям и специалистам:		36,4	12
6	Машинист технологических компрессоров	15,15	5

п/п	Наименование профессий	Доля в общей численности, %	Численность, чел.
7	Приборист по КИП и А (сменный)	15,15	5
8	Приборист по КИП и А	3,03	1
9	Электромонтер по ремонту электрооборудования		2
10	Слесарь по ремонту	6,06	2
Итого по рабочим:		45,45	15
11	Охранник	9,09	3
12	Уборщик производственных помещений	6,06	2
13	Рабочий	3,03	1
Итого по рабочим непромсферы:		18,18	6
Общее количество человек:		33	

В соответствии с Трудовым кодексом РФ и положению об оплате труда работников ООО «Газпром трансгаз Ухта» руководителям и специалистам должностной оклад устанавливается в зависимости от образования и деловых качеств. Размер должностного оклада определяется по формуле (1):

$$D_{\text{рук}} = D_{\text{мин}} + ((D_{\text{макс}} - D_{\text{мин}}) / 12) \times K_{\text{рук}} \quad (1)$$

где $D_{\text{мин}}$ — «вилка» оплаты труда минимальная;

$D_{\text{макс}}$ — «вилка» оплаты труда максимальная;

$K_{\text{рук}}$ — коэффициент руководителя.

Для расчетов устанавливаем максимальные коэффициенты руководителя $K_{\text{рук}} = 8$. Зарботная плата будет рассчитываться исходя из тарифной системы оплаты труда, которая включает в себя:

- оклад (должностные оклад);
- тарифные коэффициенты;

На предприятии $D_{\text{мин}} = 25500$ рублей, $D_{\text{макс}} = 35800$ рублей.

Для расчетов принимаем для:

- руководителей — максимальный должностной оклад 35800 рублей;
- специалистов — минимальный должностной оклад 25500 рублей.

В соответствии с Трудовым кодексом РФ и положению об оплате труда работников ООО «Газпром трансгаз Ухта» должностной оклад рабочего устанавливается за выполнение основных результатов производственно-экономической деятельности. Устанавливается надбавка за личный вклад в результаты производственной деятельности с учетом оценки трудовой активности работ-

ника. Размер тарифной ставки (T_p) определяется по формуле:

$$T_p = T_{\text{мин}} + ((T_{\text{макс}} - T_{\text{мин}}) / 18) \times K_{\text{рук}} \quad (2)$$

где $T_{\text{мин}}$ — минимальный размер тарифной ставки;

$T_{\text{макс}}$ — максимальный размер тарифной ставки;

$K_{\text{рук}}$ — коэффициент руководителя.

Для расчетов устанавливаем тах коэффициенты для работников $K_{\text{рук}} = 8$. Зарботная плата будет рассчитываться исходя из тарифной системы оплаты труда, которая включает в себя:

- оклад (должностные оклад);
- тарифные коэффициенты;

На предприятии $D_{\text{мин}} = 14400$ рублей, $D_{\text{макс}} = 18200$ рублей.

Для расчетов принимаем для:

- работников промсферы — тах должностной оклад 18200 рублей;
- работников непромсферы — min должностной оклад 14400 рублей.

За хорошее выполнение результатов производственно-экономической деятельности устанавливается премирование в размере 30% для рабочих и 45% для руководителей и специалистов. Результаты расчетов занесены в таблицу 2.

Годовой фонд оплаты равен 8108400 рублей

2. Амортизация

Амортизационные отчисления производятся всеми предприятиями на основе норм H_a и полной стоимости основных фондов, на которые начисляется амортизация.

$$H_a = \frac{100}{T_{\text{пол}}} \quad (3)$$

Таблица 2. Структура рабочих

Категория персонала	Структура, %	Численность, чел.	Оклад работника, руб.	Зарплата за год одного рабочего, руб.	Годовой фонд оплаты труда, руб.
Руководители	3,03	1	35800	429600	429600
Специалисты	33,34	11	25500	306000	3366000
Рабочие промсферы	45,45	15	18200	218400	3276000
Рабочие непромсферы	18,18	6	14400	172800	1036800
Итого:	100	33	-	-	8108400

где $T_{пол}$ — срок полезного использования объектов — период между вводом в действие оборудование и его списанием. Для КС принимаем $T_{пол} = 45$ лет.

$$H_a = \frac{100}{45} = 2,22 \%$$

При применении линейного метода сумма начислений за год амортизации определяется как произведение полной стоимости и нормы амортизации. Тогда амортизационные отчисления определим по формуле:

$$A = \frac{H_a \cdot C_p}{100}, \tag{4}$$

где C_p — стоимость объектов основных производственных фондов, составляет 2773912000 рублей;

$$A = \frac{2,22 \cdot 2773912000}{100} = 61580846,4 \text{ рублей.}$$

3. Отчисления на социальные нужды

Отчисления на социальные нужды — обязательные отчисления по нормам, установленным законодательством государственного социального страхования, в Фонд социального страхования РФ, Пенсионный фонд РФ, фонды обязательного медицинского страхования.

Таблица 3. Отчисления на социальные нужды

Наименование	Размер отчислений, руб.
Пенсионный фонд РФ, по тарифу (22%)	1783848
Фонд социального страхования РФ (2,9%)	235143,6
Фонд страхования СОГАЗ (5,1%)	413528,4
Итого:	2432520

Эксплуатационные затраты складываются из расходов на оплату труда, отчислений на социальные нужды, амортизацию и прочих затрат. Эксплуатационные и прочие за-

траты приведены в таблице 4.

Таблица 4. Эксплуатационные затраты за год

Наименование затрат	Размер затрат, руб.
Прямые затраты по МВЗ, (место возникновения затрат по каждому виду (№) расхода средств по КС)	45200214
Материалы	102535
Газ на собственные нужды	110897510
Электроэнергия	1121845
Годовой фонд оплаты труда	8108400
Амортизация	61580846,4
Плата за загрязнение окружающей среды	26571
Услуги сторонних организаций	22750154
Услуги по техническому обслуживанию	9982023
Услуги по текущему ремонту	6744810
Услуги транспорта	405167
Услуги по диагностике	1594201
Услуги связи	1606
Услуги по обеспечению пожарной безопасности	80436
Услуги по охране труда и техники безопасности	5802
Услуги по подготовке кадров	55715
Командировочные на подготовку кадров	55715
Прочие затраты	22750
Итого:	341711900,4

На диаграмме показано процентное соотношение затрат от общего размера эксплуатационных затрат.

4. Оценка рентабельности

За год КС «Юбилейная» перекачивает транспортируемого газа 10825000 тыс.м³.

Цена транспортируемого газа по «Газпром Трансгаз Ухта» равна 3194 рубля за 1000 м³.

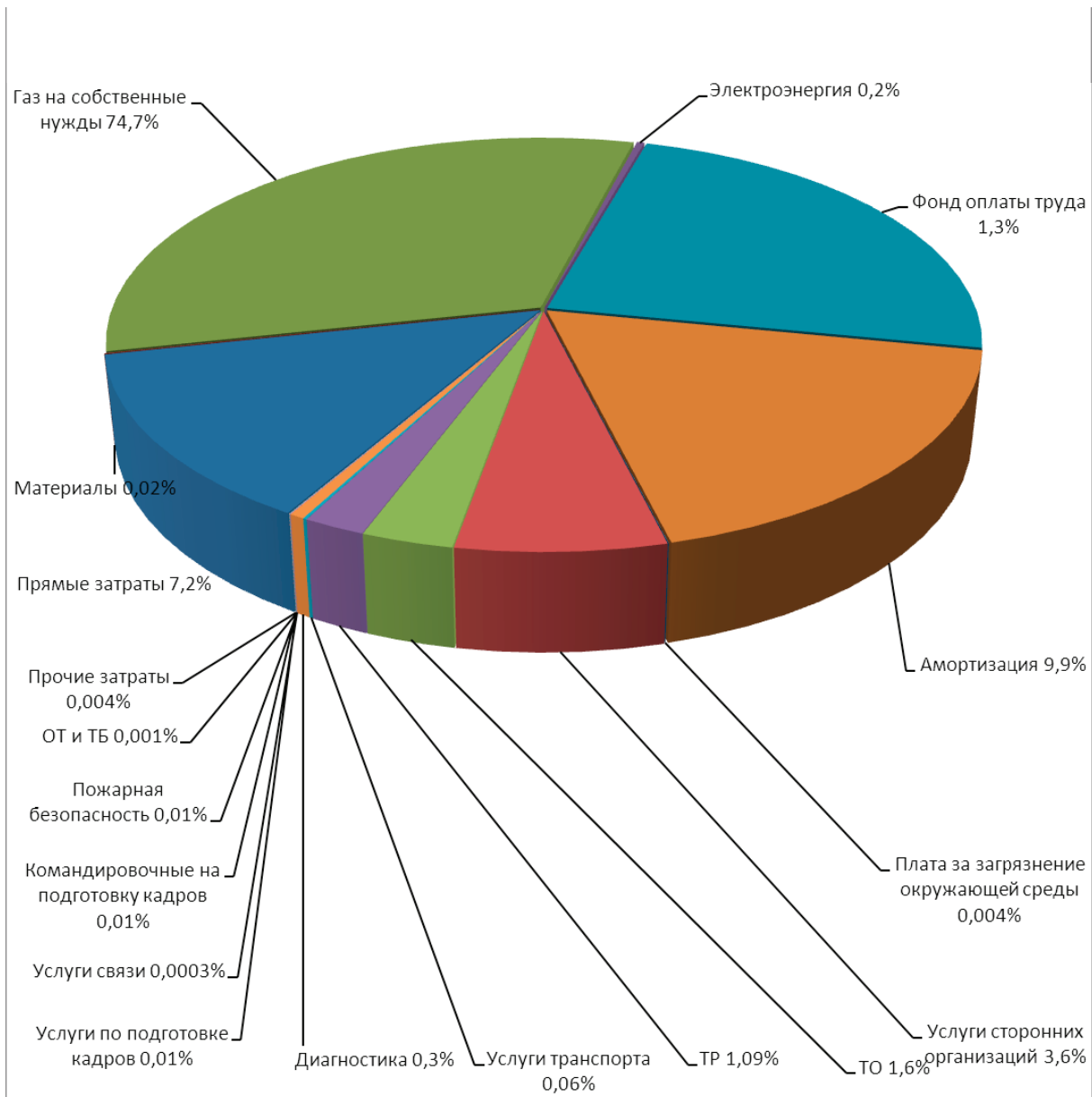
Расчет газа, прокачиваемого через компрессорную станцию «Юбилейная» за 2016 год, определим по формуле 5.

$$G = R \times S, \tag{5}$$

где R — объем перекачиваемого газа за год КС;

S — цена прокачиваемого газа.

$$G = 10825000000 \times 3194 = 34575050000 \text{ рублей.}$$



Цена транспортируемого газа за год равна 34575050000 рублей.

На предприятии ООО «Газпром трансгаз Ухта» предусмотрены ежегодные отчисления (Н) на поддержание и развитие компрессорной станции «Юбилейная» от дохода перекачиваемого газа в размере 1,5%.

Произведем расчет по формуле 6.

$$H = \frac{G}{100} * 1,5\%, \text{ (тыс.рублей)} \tag{6}$$

$$H = \frac{34575050000}{100} * 1,5\% = 518625750 \text{ рублей}$$

Отчисления на поддержание работоспособности и развитие компрессорной станции «Юбилейная» составляет: 518625750 рублей.

В нашем случае порог рентабельности цеха будет составлять 341711900,4 руб. (сумма эксплуатационных затрат), то есть доход от перекачивания газа через КС

должен быть не менее данной суммы для покрытия затрат.

Определим запас финансовой прочности от доходов цеха при перекачке газа, согласно формуле 7:

$$ЗФП = Н - Э \tag{7}$$

где ЗФП — запас финансовой прочности;

Э — эксплуатационные расходы;

Н — на поддержание работоспособности и развитие.

$$ЗФП = 518625750 - 341711900,4 = 176913849,6 \text{ рублей}$$

Запас финансовой прочности равен 176913849,6 рублей.

$$ЗФП_{\%} = (176913849,6 / 691501000) * 100\% = 25,58\%.$$

Вывод: Запас финансовой прочности в нашем случае составляет 176913849,6 рублей или 25,58%, что говорит об эффективности работы КС и возможности финансового маневра и о существовании финансовой безопасности в текущей экономической ситуации.

Литература:

1. Афанасьев, В. А. Сооружение газохранилищ и нефтебаз: учебник для вузов / В. А. Афанасьев, В. Л. Березин. — М.: Недра, 1986. — 334 с.
2. Коршак, А. А. О новы нефтегазового дела: учебник для вузов / А. А. Коршак, А. М. Шаммазов. — Уфа: ООО «ДизайнПолиграфСервис», 2005. — 528 с.
3. Грознов, Г. А., Вашуркин Ю. Б. Строительство нефтебаз и автозаправочных танций / Г. А. Грознов, Ю. Б. Вашуркин. — М.: Недра, 1980. — 333 с.
4. О классификации основных средств, включаемых в амортизационные группы: Постановление Правительства РФ от 01.01.2002 № 1 // Основные средства: бухгалтерский и налоговый учет. — М.: Информцентр XXI века, 2005. — с. 133.

Проблемы противодействия коррупции в нефтегазовом секторе экономики Российской Федерации

Титаренко Анатолий Валерьевич, доцент

Крымский юридический институт (филиал) Академии Генеральной прокуратуры Российской Федерации (г. Симферополь)

В данной статье рассмотрена законодательная база, с помощью которой на сегодняшний день осуществляется противодействие коррупции в экономической сфере, в том числе в нефтегазовом ее секторе. Освещен ряд проблем противодействия коррупции в нефтегазовом секторе экономики, которые в значительной мере влияют на формирование теневой экономики в государстве. Указаны меры противодействия коррупционным проявлениям в указанной сфере.

Ключевые слова: коррупция, нефтегазовый сектор экономики, прозрачная политика, резервный фонд.

На фоне существующего экономического кризиса и падения цен на нефть, средства от продажи, которой составляют львиную долю доходной части бюджета Российской Федерации, поиск экономических резервов для пополнения казны становится все более и более актуальным.

Для определения резервов в первую очередь нужно понять, что необходимо сделать для стимулирования роста производства товаров и услуг, каким образом достичь максимального вывода предпринимателей из тени и обеспечить их переход из теневой экономики в официальную. При общей тенденции снижения деловой активности в бизнесе, будут снижаться и экономические поступления, что соответственно приведет к снижению государственных расходов.

В конечном счете, государство будет вынуждено предпринять меры к увеличению налоговых ставок и акцизов, что в свою очередь приведет к большему стремлению ухода бизнеса в «тень».

Причины роста теневых экономических процессов, преобладание тех или иных факторов, способствующих уходу бизнеса в «тень» различны от страны к стране. Это зависит от уровня социально — экономического развития и политической ситуации в государстве.

В свою очередь, институциональное обеспечение, нормативно — правовое регулирование, являются важнейшими элементами противодействия теневой экономике.

Вместе с тем результат влияния теневой экономики на экономику стран идентичен. В ее основе лежат доходы, не учитываемые налогообложением, и соответственно не участвующие в решении общих социально — экономических вопросов.

Предприятия, находящиеся в тени — это есть «безбилетники», перекладывающие нагрузку налогового бремени на добросовестных налогоплательщиков, при этом на общих основаниях участвуя в потреблении общественных благ. Анализируя методологию определения уровня теневой экономики, применяемую в России и применяемую международными институтами, мы видим, что она различна. Вместе с тем хотелось бы отметить, что сами показатели необходимо рассчитывать посредством одной методики, так как применение различных методик дает различные результаты. Оценить размеры теневой экономики дело непростое, на мой взгляд наиболее прозрачным является рейтинг, составляемый Transparency international.

Исходя из взаимосвязи коррупционных процессов и экономической ситуации, следует проанализировать точки зрения исследователей по вопросу соотношения теневой экономики и коррупции.

По мнению Ю. Латова и С. Ковалева собственно сама коррупция, трактуемая как использование служебного положения в / личных целях (или экономика взяток), выступает одним из секторов теневой экономики [4].

Бытует мнение, что теневые экономические отношения составляют базу для возвращения огромного числа коррумпированных чиновников, политических деятелей и криминальных структур. Здесь возникает вопрос, так что первично теневая экономика или коррупция, что порождает другое.

По мнению одних исследователей коррупция лишь часть теневой экономики и соответственно, как ее следствие. По мнению других ученых именно коррупция одна из причин, вынуждающих уходить в тень добросовестных налогоплательщиков.

Например, известный российский экономист, доктор экон. наук Е. Т. Гайдар по этому поводу отмечает: «Не забудем, что чиновник всегда потенциально более криминогенен, чем бизнесмен. Бизнесмен может обогащаться честно, только бы не мешали. Чиновник может обогащаться только бесчестно... Так что бюрократический аппарат несет в себе куда больший заряд мафиозности, чем бизнес...» [3].

Таким образом, во взаимоотношениях предприниматель — чиновник первоначальный потенциал коррупционности объективно заложен именно на стороне чиновника, — даже если в конкретной ситуации инициатива исходит от предпринимателя, последний вынужден проявлять такую инициативу, поскольку точно знает, что некоррупционное решение дела обойдется значительно дороже [5].

В настоящее время можно смело утверждать, что российское антикоррупционное законодательство отвечает всем передовым международным стандартам и не только не отстает, но и по отдельным аспектам опережает законодательство ведущих европейских стран, Соединенных Штатов Америки и других развитых государств. Наше законодательство вобрало в себя полный набор передовых антикоррупционных стандартов и институтов. Это подтверждается объективными оценками ряда международных организаций.

В России накоплен уникальный опыт выявления и устранения коррупционных факторов в нормативных правовых актах, как мера профилактики коррупции, а также создана система правовой защиты предпринимателей от коррупционного вмешательства и преодоления административных барьеров. На новый уровень вышло развитие антикоррупционного сотрудничества государства, бизнеса и представителей гражданского общества.

Центральная роль в реализации антикоррупционного законодательства отведена органам прокуратуры Российской Федерации, которыми принимается целый комплекс мер, направленный на достижение поставленной цели. В настоящее время в вопросах борьбы с коррупцией прокуратуры ориентированы, прежде всего, на её профилактику, защиту имущественных прав граждан, организаций и государства, нарушенных в результате коррупционных правонарушений.

Анализ основных показателей свидетельствует об активизации надзора за исполнением законодательства о про-

тивоедействии коррупции. По итогам проведенных мероприятий в этой области прокурорами только за 9 месяцев текущего года выявлено свыше 280 тыс. нарушений законов. В целях их устранения прокурорами внесено 55 тыс. представлений, принесено более 40 тыс. протестов на незаконные правовые акты, в суды направлено свыше 9 тыс. заявлений. По результатам рассмотрения актов прокурорского реагирования более 55 тыс. должностных лиц привлечено к дисциплинарной ответственности, более 7 тыс. — к административной. По материалам прокурорских проверок возбуждено более 5 тыс. уголовных дел. Число нарушений антикоррупционного законодательства, выявляемых прокурорами каждый год, начиная с 2007 г., растет существенными темпами. В результате по итогам прошлого года число установленных нарушений почти в четыре раза превышает показатель 2007 г. Однако неверно было бы говорить о том, что эта динамика обусловлена растущим уровнем коррупции в стране.

Необходимо учитывать, что, во-первых, антикоррупционные стандарты за этот период расширились, добавлялись новые требования, ограничения и запреты; во-вторых, требования постепенно распространялись на всё большее число служащих и чиновников. Значительная часть выявленных нарушений обусловлена неточным пониманием правильного порядка соблюдения ограничений, запретов и обязанностей.

В-третьих, коррупционные правонарушения характеризуются высокой латентностью, а развивающиеся современные технологии существенно упрощают и ускоряют поиск соответствующей информации, направление запросов и получение ответов на них, что, в свою очередь, позволяет расширять источники получения данных о нарушении антикоррупционных требований.

Работа по профилактике коррупции начинается с формирования качественной правовой базы. Прокуроры влияют на это посредством антикоррупционной экспертизы нормативных правовых актов и их проектов. Этот российский правовой институт в какой-то мере является уникальным и несвойственным многим другим странам. По своей сути антикоррупционная экспертиза представляет собой глубокий анализ нормативных правовых актов на предмет выявления в нормах права так называемых коррупционных факторов — то есть пробелов, особенностей правовых конструкций и иных пороков правового регулирования, позволяющих недобросовестным чиновникам, применяя эти нормы, извлекать свою коррупционную выгоду, напрямую не нарушая закон.

Следует отметить, что проблемы противодействия коррупции является достаточно острой ввиду того, что следствием бездействия или ненадлежащего исполнения должностными лицами своих служебных обязанностей ведет к дестабилизации экономики и созданию «теневой экономики» в государстве, в том числе в нефтегазовой сфере.

Очень часто державы, которые имеют в национальном достоянии обширные запасы природных ресурсов, неспособны эффективно ими распоряжаться, а именно направ-

лять доходы от реализации природных ресурсов на развитие собственной экономики. Одним из ярких примеров таких видов ресурсов является нефтегазовый ресурс. Существует определенное экономическое понятие как «Ресурсное проклятие», которое применимо к случаям, когда наличие огромных природных богатств ведет к внутригосударственной борьбе между конкурирующими группами за эти ресурсы с целью получения частной выгоды, что, как правило, ведет к неэффективному использованию недр и истощению нефтегазового потенциала страны. При этом исследователи отмечают, что особенно резко возрастает уровень коррупции в странах, имеющих неразвитое гражданское общество и слабую политическую [6].

Российская Федерация обладает большими запасами углеводородных ресурсов, что, в свою очередь, создает высокий риск потенциальных коррупционных проявлений в данном секторе, а при условии наличия коррупции в таком прибыльном и государствообразующем секторе, формируются все условия для благоприятного развития теневой экономики.

Таким образом, изучение существующих методов борьбы с коррупцией, а также развитие и разработка новых методов по противодействию данному явлению становится крайне актуальным.

Формы коррупционных проявлений могут быть очень разнообразны. Наиболее распространенные — это дача и получение взятки, уклонение от уплаты налогов, совершение иных коррупционных действий должностными лицами или надзирающими органами.

Руководствуясь данными научных и статистических исследований преступлений в экономической сфере Российской Федерации, связанной с коррумпированностью некоторых ее составляющих, можно выделить несколько факторов, способствующих развитию теневой экономики:

- неэффективность действующего законодательства, что ставит вопрос о необходимости совершенствования правовой базы;
- отсутствие политической воли высшего руководства страны;
- нетранспарентность финансовой документации и отчетности в частном секторе, закрытость информации финансового характера по многим частным компаниям.

Государственная политика по противодействию коррупции определяется Президентом Российской Федерации, это закреплено в пункте 1 части 1 статьи 5 Федерального закона от 25.12.2008 года № 273-ФЗ «О противодействии коррупции» [7]. С позиции практики данный принцип реализуется путём подготовки и принятия Национального плана противодействия коррупции, который утверждается Президентом сроком на два года.

Действующий Национальный план противодействия коррупции на 2016–2017 годы [8] условно можно разделить на шесть составляющих, содержащих нормы о принятии мер по противодействию коррупции на всех её стадиях: меры по защите заявителей, меры по урегулированию конфликтов интересов, меры по повышению про-

зрачности, меры по антикоррупционному просвещению, меры по повышению эффективности противодействия коррупции, меры по разработке законодательства о лоббизме.

«По данным Генеральной прокуратуры Российской Федерации наибольшее количество коррупционных преступлений, связанных с нефтегазовой отраслью, совершается в сфере реализации государственных и региональных программ, проведения торгов, а также контрольно-ревизионной и правоохранительной деятельности» [1].

Все эти данные носят далеко не полный характер, поскольку основываются на вскрытых правоохранительными органами фактах коррупции. С учетом такой ее наиболее характерной особенности, как латентность, они лишь обрисовывают контуры сложившейся ситуации [2].

Учитывая все вышесказанное, можно сделать вывод, что одной из доминирующих современных проблем противодействия коррупции в нефтегазовой сфере, является латентность совершаемых преступлений. Субъекты, которые стали жертвами коррупционных посягательств со стороны должностных лиц, а также уполномоченных контролирующих или надзорных органов, зачастую не обращаются в соответствующие органы для защиты своих законных интересов и восстановления своих конституционных прав.

Можно предположить, что причины такого замалчивания могут быть разными: нежелание наступления более тяжелых последствий нежели те, которые последуют за дачей взятки; нежелание упустить экономическую выгоду; правовой нигилизм и незнание законодательных норм, предусматривающих ответственность как за получение взятки, так и за её дачу; недоверие к контролирующим органам.

Следующей не менее значимой проблемой противодействия коррупции в нефтегазовой сфере является отсутствие прозрачной политики деятельности нефтегазовых структур, а также прозрачности финансовой отчетности, что, в свою очередь, приводит к возникновению теневой экономики.

«Сегодня мировая практика в отношении противодействия коррупции и ликвидации теневых отношений в области разработки, добычи и экспорта нефтегазовых ресурсов следует по двум основным направлениям:

- создание резервных фондов за счет доходов от природных ресурсов;
- диверсификация экономики, повышение ее конкурентоспособности, развитие несырьевых секторов экономики» [6].

Введение и использование резервного фонда за счет доходов от природных ресурсов также является одним из направлений политики Российской Федерации.

Целью основания указанного Фонда является стабилизация экономической политики в области использования природных ресурсов, к которым в том числе относится нефть и природный газ, а также сохранение части доходов от использования и добычи нефтегазовых ресурсов для будущих поколений. Таким образом, Фонд национального

благополучия обладает не только резервной, но и стабилизационной функцией.

Политику основания подобных фондов поддерживают государства, значительная часть государственных бюджетов которых состоит из доходов от добычи и использования нефти, например, Чили, Азербайджан, Кувейт, Казахстан, Норвегия.

В указанных странах фонд доходов от природных и нефтегазовых ресурсов являются своего рода договором между аппаратом государственной власти и гражданами, в соответствии с которым правительство обязано устанавливать политику по планированию доходов и расходов, связанных с добычей, использованием и экспортом нефтегазовых ресурсов, а также принимать целесообразные меры по ведению максимально прозрачной финансовой отчетности.

Ведение прозрачной отчетности с публикацией регулярных докладов является необходимым фактором для восприятия доходов от использования нефтегазовых ресурсов не как основу теневой экономики, а как общественные средства, составляющие большую часть бюджета государства для повышения благосостояния населения на сегодняшний день, а также гарантированную финансовую платформу для благосостояния будущих поколений граждан государства.

Таким образом, для обеспечения прозрачности в нефтегазовой сфере и ликвидации (минимизации) теневых процессов в экономической сфере, необходимо наладить действенную политику противодействия коррупции, а для выполнения функции катализатора экономического развития государства, принципами ведения фонда благосостояния должны быть прозрачность и открытость.

Литература:

1. Доклад Генерального прокурора на заседании Совета Федерации Федерального Собрания Российской Федерации «О состоянии законности и правопорядка в 2014 году и о проделанной работе по их укреплению». [Электронный ресурс]. // Режим доступа: <http://genproc.gov.ru/genprokurog/appearances/document-723904>. Дата обращения: 24.05.2018.
2. Бочарников И. В. Состояние и современные тенденции развития коррупции в Российской Федерации. [Электронный ресурс] // Режим доступа: <http://nic-pnb.ru/analytics/sostoyanie-i-sovremennye-tendentsii-razvitiya-korruptsii-v-gossii>. Дата обращения: 07.11.2017.
3. Гайдар Е. Т. Смуты и институты. Смуты и институты. Государство и эволюция. — СПб.: Норма, 2009. — 336 с.
4. Латов Ю. В., Ковалев С. Н. «Теневая экономика», М.: 2006. — 336 с.
5. Ортинський В. Л. Організаційно-економічні механізми зниження рівня тіні зації економіки в підприємницькій діяльності: автореф. дис... канд. екон. наук. — Львів, 2000, — 221 с.
6. Халилова Т. В., Леонтьева Л. С., Гайнуллина Л. Ф. Коррупционность отношений в сфере природопользования, или «Проклятие природных ресурсов» // Актуальные проблемы экономики и права. 2016. № 1. С. 26–34.
7. О противодействии коррупции. Федеральный закон от 25.12.2008 г. № 273-ФЗ. // Российская газета. — Федеральный выпуск № 4823 (0). — 30.2008.
8. О Национальном плане противодействия коррупции на 2016–2017 годы. Указ Президента Российской Федерации от 01.04.2016 № 147 // Российская газета. — Федеральный выпуск № 6946 (78). — 13.04.2016.

Определение эффективности инвестиционных проектов в строительстве

Шульгин Евгений Валерьевич, студент магистратуры
Санкт-Петербургский государственный архитектурно-строительный университет

В статье рассмотрены способы определения эффективности инвестиционных проектов, преимущества и недостатки использования дисконтированных критериев. Для учета особенностей реализации инвестиционных проектов в строительстве при оценке эффективности предлагается использовать организационно-экономический подход, позволяющий соотнести уровень затрат и скорость реализации инвестиционного проекта.

Ключевые слова: эффективность, инвестиционный проект, продолжительность строительства, организационно-экономический подход.

Determination of the effectiveness of investment projects in construction

E. V. Shulgin, student

Saint-Petersburg State University of Architecture and Civil Engineering

In the article methods of an estimation of efficiency of investment projects, advantages and lacks of use of the discounted criteria are considered. In order to take into account the specifics of implementing investment projects in construction, it is proposed to use the organizational and economic approach to evaluate the efficiency, which allows to compare the level of costs and the speed of implementation of the investment project.

Key words: efficiency, investment project, duration of construction, organizational and economic approach.

Для выхода России на новый экономический уровень необходимо повышение инвестиционной активности, рост объемов капитальных вложений в строительство, техническое перевооружение и реконструкция имеющихся основных фондов, опережающее развитие производственного потенциала строительной отрасли и ее материально-технической базы. При этом одним из важнейших условий является рост эффективности инвестиционных проектов в строительстве, который предполагает более рациональное использование вложенных ресурсов, направленных на получение наибольшего экономического и социального результатов.

В настоящее время оценка инвестиционных проектов производится исходя из Методических рекомендаций по оценке эффективности инвестиционных проектов [1]. В соответствии с данными рекомендациями оценивается эффективность участия в инвестиционном проекте, а также общая эффективность самого инвестиционного проекта. Целью определения эффективности проекта является поиск источников финансирования проекта и оценка экономической привлекательности проекта для предполагаемых участников проекта. При этом в общую эффективность проекта включается общественная социально-экономическая и коммерческая эффективность.

Исходя из методических рекомендаций коммерческая эффективность можно охарактеризовать показателями, отражающими соотношение инвестиционных расходов с доходами, полученными в результате вложения денежных средств. Эти показатели позволяют судить, как соотносятся преимущества одних инвестиций перед другими.

Показатели эффективности классифицируются по следующим признакам:

1) в зависимости от вида обобщающего показателя, оценивающего экономическую эффективность:

- абсолютные показатели, рассчитываемые как разность между доходами, получаемыми в результате реализации проекта и затратами на его осуществление;

- относительные показатели, рассчитываются как отношение доходов, получаемых в результате реализации проекта и затратами на его осуществление;

- временные показатели, которые определяют период окупаемости инвестиций.

2) в зависимости от метода сопоставления разновременных доходов, получаемых в результате реализации проекта и затратами на его осуществление:

- статические — денежные потоки, появляющиеся в различные периоды времени, могут оцениваться как равноценные;



Рис. 1. Методы оценки эффективности инвестиционных проектов

– динамические — денежные потоки, возникающие в результате реализации проекта, приводятся к настоящему моменту времени, с помощью дисконтирования. Тем самым обеспечивается сопоставимость разновременных потоков денежных средства.

Статические методы по-другому называются методами, которые основаны на учетных оценках. В свою очередь, динамические методы — методы, которые основаны на дисконтированных оценках.

В мировой и отечественной практике принятие инвестиционных решений осуществляется по следующим классическим критериям эффективности:

1) чистый дисконтированный доход:

$$NPV = \sum_{t=1}^T \frac{C_t}{(1+i)^t} - I_0 \quad (1)$$

где C_t — денежный поток от реализации инвестиций в момент времени t ;

t — период расчета (год, квартал, месяц и т.д.);

i — ставка дисконта;

I_0 — величина первоначальных инвестиций.

Данный критерий используется при оценке проектов с фиксированным сроком начала и завершения, прост для расчета, учитывает масштаб проекта. В методических рекомендациях по оценке инвестиционных проектов этот критерий является предпочтительным. Однако, в связи с проблемой выбора ставки дисконтирования может быть недооценен риск проекта [10].

2) индекс рентабельности инвестиции:

$$PI = \sum_{t=1}^T \frac{C_t}{(1+i)^t} \div I_0 \quad (2)$$

Индекс рентабельности инвестиций показывает величину доходов, приходящихся на единицу затрат, отражает относительную привлекательность проекта, позволяет ранжировать проекты, однако, не учитывает масштаб проекта.

3) внутренняя норма рентабельности — это ставка дисконта, при которой NPV проекта равно нулю [7]:

$$IRR = i, \text{ при котором } NPV = f(i) = 0 \quad (3)$$

По-другому можно сказать, что IRR — это ожидаемая ставка доходности на вложенные средства. Многие инвесторы при расчетах предпочитают этот критерий, так как он, по их мнению, показывает разницу между прогнозным значением внутренней нормой рентабельности и ожидаемой доходностью. Эта разница является запасом прочности проекта.

Многие практики предпочитают критерию NPV критерий IRR [2]. Недостатком этого критерия является сложность расчета.

4) дисконтированный период окупаемости инвестиции показывает время, в течение которого происходит окупаемость проекта:

$$DPP = \min n \rightarrow \sum_{i=1}^n \frac{CF_i}{(1+r)^i} > IC \quad (4)$$

Этот показатель позволяет определить момент времени, когда сумма дисконтированных поступлений превысит инвестиционные затраты. Однако данный критерий не учитывает те доходы, которые будут получены после срока окупаемости. По этому показателю отвергаются все проекты, которые рассчитаны на длительный период окупаемости. Приниматься будут только проекты, обеспечивающие быстрый возврат денежных средств, даже в том случае если они будут малоприбыльными и недолговременными.

В целом можно отметить, что наиболее распространенные методы определения эффективности инвестиционных проектов имеют ряд недостатков. Если же говорить относительно того, чтобы использовать их в строительстве, то здесь необходимо рассмотреть особенности строительного производства, где на первое место выходит фактор времени.

Развитие реального сектора экономики России находится под влиянием инвестиционно-строительного комплекса страны. Экономический кризис недавних лет выявил практически полное отсутствие внутреннего потенциала девелоперских организаций, которое связано с крайне неудовлетворительной организацией самих процессов инвестиционного планирования, прогнозирования и анализа, которые формируют систему инвестиционного проектирования, абсолютно на различных уровнях управления в процессе реализации портфеля инвестиционно-строительных проектов, что, собственно, и привело практически к полному упадку строительного комплекса.

Восстановление национальной экономики после кризиса оказывает значительное влияние на состояние российской строительной отрасли, характеризующейся увеличением числа строительных компаний на фоне вполне устойчивого роста количества реализуемых инвестиционных проектов в строительстве, а также объема подрядных работ, что в полной мере отвечает поставленным задачам для увеличения объемов коммерческого, жилищного и промышленного строительства.

Для активного развития субъектов инвестиционно-строительного комплекса в посткризисный период сегодня необходима разработка и внедрение абсолютно новых подходов к проектированию систем управления инвестиционными проектами в строительных организациях с применением усовершенствованных методов анализа и прогнозирования рисков развития.

Потребность в реформировании механизмов инвестиционно-строительного проектирования исходит из задач хозяйственного развития компаний строительного комплекса в абсолютно новых экономических условиях и направлена на создание конкурентоспособных и привлекательных в инвестиционном плане структур.

Ввиду этого следует отметить, что девелоперские компании, которые осуществляют свою деятельность согласно четко регламентированным принципам инвестиционного проектирования, несомненно, получают возможность не только полностью обеспечить вполне успешную реали-

зацию своих инвестиционных проектов в строительстве, но также приобрести достаточно устойчивые продолжительные инвестиционные связи и, в том числе, снизить стоимость привлеченного капитала.

Оценивая эффективность любого инвестиционного проекта в сфере строительства, используют такие показатели как «затраты», «стоимость реализации объекта строительства» и «время». При этом от скорости реализации самого строительного проекта зависит и величина затрат, и стоимость строительного объекта.

Основной целью при разработке и осуществлении строительного проекта является высокое качество сооружаемого объекта, минимальные затраты ресурсов и короткие сроки возведения [3]. Важнейшим исходным процессом организации строительства является развертывание работ на площадке. От того насколько это организовано зависят сроки возведения и введения строительного объекта в эксплуатацию. Помимо организационной составляющей на скорость возведения здания оказывает влияние научно-технический прогресс, совершенствование организации и технологии строительства, повышение производительности труда. Поэтому предлагается использовать организационно-экономический подход, учитывающий особенности строительного производства.

Организационно-экономический подход позволяет сопоставить уровень затрат и скорость реализации инвестиционного проекта. Основа данного подхода заключается в делении ресурсов на активные, определяющие время строительства и пассивные, зависящие от времени работы активных ресурсов. Активные инвестиции представляют собой самостоятельное осуществление абсолютно всех операций в ходе инвестирования (реинвестирование, покупка и продажа активов, ребалансировка инвестиционного портфеля, перевод капитала из одних активов в другие и т.п.), а также самостоятельный выбор инстру-

ментов, применяемых для инвестирования, самостоятельное управление капиталом.

Иными словами, активное инвестирование представляет собой способ вложения капитала, где инвестор играет важную роль: целиком действует исключительно на свой страх и риск, а также принимает решения инвестиционного характера и самостоятельно несет за них ответственность. При этом пассивный доход в данном случае зарабатывает исключительно инвестор. Примерами активных инвестиций являются инвестиции в золото, недвижимость, бизнес и т.п., которые осуществляются самостоятельно.

Пассивные инвестиции представляют собой предоставление собственного капитала в управление 3-му лицу либо компании (организации по управлению активами предприятия, инвестиционному фонду либо персональному управляющему), т.е. это такой вид инвестирования, где инвестор лишь предоставляет собственный капитал, выполняя при этом пассивную роль, а управлением занимается уже кто-то другой. Взаимоотношения инвестора и управляющего капиталом строятся согласно заключенному договору, где описывается уровень ответственности каждой из сторон, а также другие финансовые моменты. Пассивный доход инвестору обеспечивается управляющим его капиталом, за что тот получает определенное вознаграждение.

Примерами пассивных инвестиций являются инвестиции в ПИФы, инвестиции в РАММ-счета, передача капитала в доверительное управление и т.п.

Данные способы инвестирования довольно тесно переплетаются друг с другом.

Уменьшая или увеличивая время использования активных и пассивных ресурсов, можно изменять связанные с ними затраты и продолжительность строительного процесса.

Литература:

1. Методические рекомендации по оценке эффективности инвестиционных проектов (утв. Минэкономки РФ, Минфином РФ, Госстроем РФ 21.06.1999 N ВК 477).
2. Бояндин К. В. Особенности формирования системы управления инвестициями в жилищном строительстве на современном этапе развития // Экономический вестник. — 2016. — № 5—1(183). — С. 83—85.
3. Гаврилин Ю. Д. Инвестиционно-строительный проект // Профиль. — 2017. — № 1. — С. 19—23.
4. Гуськова Н. Д. Инвестиционный менеджмент. — М.: КноРус, 2010. — 456 с.
5. Игина Л. Ю. Кому выгодно строительство? — М.: Юрист, 2012. — 480 с.
6. Киреев Р. О. Рентабельность инвестиций в строительстве // Эксперт. — 2015. — № 4. — С. 38—43.
7. Кондрашова А. Р. Достоинства и недостатки методов экономической оценки инвестиций // Экономика. — 2014. — № 7. — С. 351—354.
8. Коост А. Ф. О некоторых вопросах налоговой составляющей инвестиционных проектов // Вестник ЧГУ. — 2012. — № 2. — С. 19.
9. Кошелев В. А. Оценка проектных затрат в строительстве с учетом рисков // Российское предпринимательство. — 2014. — № 5(251). — С. 63—68.
10. Малинина А. А. Пути повышения эффективности воспроизводства основных фондов в строительстве // Экономика строительства. — 2017. — № 3(45). — С. 88.
11. Мирзабекова М. Ю. Оценка инвестиционного проекта // Инновационная наука. — 2016. — № 1—1(13). — С. 140—145.

12. Никонова А. В. Перспективы и некоторые аспекты развития инвестиционного менеджмента строительной сферы в России // Российский экономический журнал. — 2016. — № 7. — С. 25.
13. Павлюк А. Р. Инвестиции в строительство // ЭКО. — 2013. — № 4. — С. 14–21.
14. Теплова Т. В. Инвестиции. — М.: Юрайт, 2011. — 724 с.
15. Цветков А. М. Формирование денежных потоков от реальных инвестиций // Национальные приоритеты России. — 2017. — № 1(23). — С. 10–12.

ГОСУДАРСТВО И ПРАВО

Проблема фиктивной регистрации иностранных граждан по месту пребывания в России

Максименко Анна Федоровна, студент магистратуры
Тюменский государственный университет

Проблема фиктивной регистрации иностранных граждан по месту пребывания в России должна выйти на новый уровень! Что способствует этому и почему это стало важной проблемой в настоящее время?

Всем уже известно, что под фиктивной постановкой на учет иностранных граждан или лиц без гражданства по месту пребывания в жилых помещениях в Российской Федерации понимается предоставления заведомо ложных сведений или документов. Либо постановка на учет в жилых помещениях без намерения пребывать в этих помещениях или без намерения принимающей стороны предоставить иностранным гражданам эти помещения для пребывания. Ответственность за фиктивную регистрацию была введена в УК РФ Федеральным законом ещё в декабре 2013 года № 376-ФЗ «О внесении изменений в отдельные законодательные акты Россий-

ской Федерации». Данный закон вступил в силу сразу после опубликования.

Проблема фиктивной регистрации с каждым годом увеличивается. Это можно проследить согласно официальным данным предоставленным органами внутренних дел. Так за период с января по май 2018 года зафиксировано 16326 нарушений связанных с фиктивной постановкой на учет иностранных граждан или лиц без гражданства по месту пребывания в жилом помещении в РФ. В 2017 году за этот же период было зафиксировано 14180 нарушения. Из них раскрыто в 2018 году 14789, а в 2017 году 12624. [1]



В современных условиях, когда основные силы правоохранительных органов направлены на противодействие криминальным проявлениям, терроризму и экстремизму на территории всей страны фиктивная регистрация и легализация

иностранцев граждан или лиц без гражданства влечет за собой бесконтрольное и в тоже время беспрепятственное осуществление задуманных планов. А во многих случаях и проблему в поиске данных граждан, так как сведения пре-

доставленные в соответствующие органы являются ложными и никто не знает где иностранный гражданин на данный момент пребывает. В свою очередь бесконтрольные иностранные граждане, пребывающие на съемных квартирах приветливы и вежливы с соседями. Это помогает им идеально, подготовится к массовому нанесению вреда и реализации своих преступных умыслов. Так, к примеру, в декабре 2017 года было произведено задержание в Санкт-Петербурге, где иностранный гражданин готовил теракт в Казанском соборе, однако он проживал на съемной квартире и имел регистрацию по другому адресу. [2]

Исходя из вышесказанного, контролирующим органам жизненно важно знать точный адрес каждого иностранного гражданина или лица без гражданства, прибывшего на территорию России. В независимости от цели визита. В большинстве случаев это может помочь предотвратить множество преступлений, связанных как с массовым поражением, так и единичными случаями. Регистрируя иностранных граждан, многие не задумываются о последствиях!!!

Стоит обратить внимание, что фиктивная регистрация производится не только в жилых помещениях. Однако за регистрацию в нежилых помещениях на данный момент законодательством уголовная ответственность не предусмотрена. В октябре 2017 года с инициативой внести поправки в ст. 322.3 УК РФ, исключить слова «в жилом помещении» и распространить установленную уголовную ответственность на случаи фиктивной регистрации в нежилом помещении выступила депутат Государственной Думы Ирина Яровая. [3] Поскольку проблема возникла не только с фактом выявления «резиновых квартир»

но и «резиновых офисов», где работодатель открывает фирму без намерения заниматься определенной деятельностью. А с целью осуществления регистрации иностранных граждан или лиц без гражданства по заявленному в налоговом органе юридическому адресу. Это также ведёт к проблеме фиксации достоверного адреса пребывания иностранного гражданина. Все чаще в СМИ и сетях интернета появляется разная информация на тему фиктивной регистрации иностранных граждан или лиц без гражданства. Это всё говорит о том, что данная проблема приобрела невероятный масштаб. Она требует подробного изучения и внесения изменений в действующую статью, для эффективной борьбы с фиктивной регистрацией как в жилых, так и не в жилых помещениях. Что в свою очередь поможет контролирующим органам отследить фактическое место пребывания иностранного гражданина, установить его цель и планы на период пребывания, тем самым предотвратить как подготовку к теракту, так и разжигание национальной, расовой или религиозной ненависти или вражды.

Невозможно не отметить ФЗ № 163 от 27.06.2018 года о внесении изменений в Федеральный закон «О миграционном учете иностранных граждан и лиц без гражданства в Российской Федерации», где в п. 2, ст. 21 указывается, что регистрация осуществляется только по месту фактического проживания иностранного гражданина. Данные изменения вступили в силу с 8 июля 2018 года. Как они повлияют, и повлияют ли вообще на ситуацию в борьбе с фиктивной постановкой иностранных граждан на учёт по месту пребывания, покажет время.

Литература:

1. <https://мвд.рф/reports/item/13566897/>
2. www.tvc.ru/news/show/id/129397
3. <https://pravo.ru/news/view/145139/>

О некоторых вопросах обеспечения гарантий независимости присяжных и арбитражных заседателей в Российской Федерации

Сергунин Кирилл Николаевич, студент магистратуры
Тулский институт (филиал) Всероссийского государственного университета юстиции

Статья посвящена вопросам обеспечения гарантий независимости, распространяющихся на граждан Российской Федерации, привлеченных к осуществлению правосудия в качестве присяжных или арбитражных заседателей.

Ключевые слова: правосудие, присяжные заседатели, арбитражные заседатели, независимость, гарантии.

Конституция Российской Федерации, 25-летие которой будет отмечаться в нынешнем году, является основой суверенной демократической государственности России. Конституция определяет такие ключевые вопросы органи-

зации нашего государства как основы конституционного строя, права и свободы человека и гражданина, федеративное устройство, структура высших органов государственной власти. Одним из важнейших прав, предостав-

ленных действующей Конституцией гражданам России, является право на участие в управлении делами государства. Одной из форм такого участия является привлечение граждан к отправлению правосудия.

Сегодня в нашей стране действует несколько федеральных законов, предоставляющих гражданам право принимать участие в осуществлении правосудия. Так, Федеральный закон от 20 августа 2004 г. № 113-ФЗ «О присяжных заседателях федеральных судов общей юрисдикции в Российской Федерации» (далее — Закон № 113-ФЗ) [1] предоставляет гражданам России право участвовать в осуществлении правосудия в качестве присяжных заседателей при рассмотрении судами первой инстанции подсудных им уголовных дел с участием присяжных заседателей. Данный Закон особо оговаривает, что участие в осуществлении правосудия в качестве присяжных заседателей граждан, включенных в списки кандидатов в присяжные заседатели, является их гражданским долгом. Вспомнить о праве граждан на участие в отправлении правосудия крайне важно, с учетом того, что согласно Федеральному закону от 23 июня 2016 г. № 190-ФЗ «О внесении изменений в Уголовно-процессуальный кодекс Российской Федерации в связи с расширением применения института присяжных заседателей» [2] и Федеральному закону от 29 декабря 2017 г. № 467-ФЗ «О внесении изменений в статьи 30 и 31 Уголовно-процессуального кодекса Российской Федерации и статью 1 Федерального закона «О внесении изменений в Уголовно-процессуальный кодекс Российской Федерации в связи с расширением применения института присяжных заседателей» [3] рассмотрение уголовных дел с участием присяжных заседателей с 1 июня 2018 г. стало возможным не только в областных и равных им судах, но и в районных, а также гарнизонных военных судах. Тем самым, распространенность такого порядка рассмотрения уголовных дел серьезно увеличивается.

Закон № 113-ФЗ устанавливает для присяжных заседателей гарантии материального обеспечения, а также гарантии независимости и неприкосновенности. В соответствии со ст. 11 указанного Закона гарантии материального обеспечения, установленные для присяжных заседателей, включают:

- 1) компенсационное вознаграждение;
- 2) возмещение командировочных и транспортных расходов;
- 3) гарантии обеспечения трудовых прав.

Согласно ч. 1 ст. 12 Закона № 113-ФЗ на присяжного заседателя в период осуществления им правосудия распространяются гарантии независимости и неприкосновенности судей, установленные Конституцией Российской Федерации, Федеральным конституционным законом «О судебной системе Российской Федерации», пунктом 1 (за исключением абзацев третьего, четвертого и шестого) и абзацем первым пункта 2 статьи 9, статьей 10, пунктами 1, 2, 5, 6, 7 и 8 статьи 16 Закона Российской Федерации «О статусе судей в Российской Федерации»,

а также Федеральным законом «О государственной защите судей, должностных лиц правоохранительных и контролирующих органов».

Граждане России вправе участвовать в отправлении правосудия также в качестве арбитражных заседателей арбитражных судов субъектов Российской Федерации в порядке, предусмотренном Федеральным законом от 30 мая 2001 г. № 70-ФЗ «Об арбитражных заседателях арбитражных судов субъектов Российской Федерации» (далее — Закон № 70-ФЗ) [4]. Пункт 5 ст. 1 Закона № 70-ФЗ указывает, что участие граждан в осуществлении правосудия в качестве арбитражных заседателей является их гражданским долгом.

Закон № 70-ФЗ устанавливает для арбитражных заседателей гарантии в сфере материального обеспечения: компенсационное вознаграждение, возмещение командировочных расходов и гарантии обеспечения трудовых прав. Закон № 70-ФЗ, как и Закон № 113-ФЗ устанавливает для арбитражных заседателей гарантии независимости и неприкосновенности. Согласно ст. 7 указанного Закона на арбитражного заседателя и членов его семьи в период осуществления им правосудия распространяются гарантии неприкосновенности судей и членов их семей, установленные Конституцией Российской Федерации, Федеральным конституционным законом «О судебной системе Российской Федерации», абзацем первым пункта 2 статьи 9, статьей 10, пунктами 1, 2, 5–7 статьи 16 Закона Российской Федерации «О статусе судей в Российской Федерации». Стоит отметить, что Закон № 70-ФЗ не устанавливает для арбитражных заседателей такую существенную гарантию их независимости как процессуальный иммунитет, предусмотренный пунктом 8 статьи 16 Закона Российской Федерации «О статусе судей». В то же время Закон № 113-ФЗ распространяет действие указанной нормы на присяжных заседателей. В этой связи стоит также заметить, что Уголовно-процессуальный кодекс Российской Федерации в пункте 2 части первой статьи 447 упоминает среди лиц, в отношении которых применяется особый порядок производства по уголовным делам, как присяжных, так и арбитражных заседателей в период осуществления ими правосудия. Полагаем, что бланкетную норму п. 1 ст. 7 Закона № 70-ФЗ следует дополнить ссылкой на п. 8 ст. 16 Закона Российской Федерации «О статусе судей».

Еще одним отличием в правовом регулировании гарантий независимости присяжных и арбитражных заседателей является порядок оплаты их труда. Согласно ст. 11 Закона № 113-ФЗ за время исполнения присяжным заседателем обязанностей по осуществлению правосудия соответствующий суд выплачивает ему за счет средств федерального бюджета компенсационное вознаграждение в размере одной второй части должностного оклада судьи этого суда пропорционально числу дней участия присяжного заседателя в осуществлении правосудия, но не менее среднего заработка присяжного заседателя по месту его основной работы за такой период. В соответствии со ст. 6

Закона № 70-ФЗ арбитражному заседателю пропорционально количеству рабочих дней, в течение которых он участвовал в осуществлении правосудия, соответствующим арбитражным судом субъекта Российской Федерации за счет средств федерального бюджета выплачивается компенсационное вознаграждение в размере одной четвертой части должностного оклада судьи данного арбитражного суда, но не менее пятикратного минимального размера оплаты труда, установленного законодательством Российской Федерации. Полагаем, что целесообразно рассмотреть возможность унификации размера компенсационного вознаграждения граждан, привлеченных к осуществлению правосудия.

Обобщая вышеизложенное, отметим, что участие граждан в управлении делами государства — многоаспектное явление. Соответствующее право может реализовываться в различных формах в соответствии с законодательством России. Изменения, внесенные

в Уголовно-процессуальный кодекс Российской Федерации с 1 июня 2018 г., обуславливают тенденцию увеличения числа дел, рассматриваемых с участием присяжных заседателей. Институт рассмотрения дел об экономических спорах с участием арбитражных заседателей распространен гораздо меньше, причем ряд исследователей выражает сомнения в необходимости указанного института на современном этапе развития отечественного арбитражного процесса. Например, Д.И. Дедов отмечал, что «не знает примеров, когда бы участие арбитражных заседателей делало процесс более эффективным...» [5]. Вместе с тем, исследователь полагает, что «прежде чем отказаться от этого института вообще, необходимо попытаться сделать его более эффективным» [5]. Мы также разделяем указанную точку зрения. Совершенствование процессуального законодательства с целью дальнейшего развития института участия граждан в отправлении правосудия является важным направлением судебной реформы.

Литература:

1. О присяжных заседателях федеральных судов общей юрисдикции в Российской Федерации: Федеральный закон от 20.08.2004 № 113-ФЗ (ред. от 01.07.2017) // СЗ РФ. 2004. № 34. Ст. 3528.
2. О внесении изменений в Уголовно-процессуальный кодекс Российской Федерации в связи с расширением применения института присяжных заседателей: Федеральный закон от 23.06.2016 № 190-ФЗ (ред. от 29.12.2017) // СЗ РФ. 2016. № 26. Ст. 3859.
3. О внесении изменений в статьи 30 и 31 Уголовно-процессуального кодекса Российской Федерации и статью 1 Федерального закона «О внесении изменений в Уголовно-процессуальный кодекс Российской Федерации в связи с расширением применения института присяжных заседателей»: Федеральный закон от 29.12.2017 № 467-ФЗ // СЗ РФ. 2018. № 1. Ст. 51.
4. Об арбитражных заседателях арбитражных судов субъектов Российской Федерации: Федеральный закон от 30.05.2001 № 70-ФЗ (ред. от 19.12.2016) // СЗ РФ. 2001. № 23. Ст. 2288.
5. Роль правовых позиций Высшего Арбитражного Суда РФ в правоприменительной практике: интервью Д. И. Дедова. [Электронный ресурс]. URL: <http://www.garant.ru/article/6603> (дата обращения: 10.07.2018).

О требованиях, предъявляемых к уровню образования судебных приставов в Российской Федерации

Сергунин Кирилл Николаевич, студент магистратуры
Тульский институт (филиал) Всероссийского государственного университета юстиции

Статья посвящена изменению требований, предъявляемых к образованию судебных приставов в Российской Федерации. Предлагаются поправки в соответствующий нормативный правовой акт ФССП России.

Ключевые слова: судебная реформа, государственная служба, судебный пристав, образование, квалификация.

Институт судебных приставов, воссозданный в России в 1997 году, имеет важнейшее значение для эффективного функционирования судебной системы и действенной защиты прав, свобод и законных интересов граждан. Продолжающиеся мероприятия судебной реформы обуславливают необходимость дальнейшего развития Федеральной службы судебных приставов, а также

повышение требований к уровню образования и подготовки ее сотрудников.

Следует отметить, что требования, которые предъявляются к судебным приставам, были существенно изменены с 1 января 2018 года. Так, согласно новой редакции п. 1 ст. 3 Федерального закона от 21 июля 1997 г. № 118-ФЗ «О судебных приставах» (далее — Закон о судебных при-

ставах) [1] судебным приставом может быть гражданин Российской Федерации, достигший возраста 21 года, имеющий среднее профессиональное образование (для старшего судебного пристава, заместителя старшего судебного пристава, судебного пристава-исполнителя обязательно наличие высшего образования), способный по своим деловым и личным качествам, а также по состоянию здоровья исполнять возложенные на него обязанности.

Закон особо отмечает, что требование о наличии среднего профессионального образования, а также высшего образования для замещения должности судебного пристава не применяется к гражданам Российской Федерации, назначенным на указанную должность до 1 января 2018 года, до назначения на новую должность. Это связано с тем, что в прежней редакции п. 1 ст. 3 Закона о судебных приставах устанавливались иные требования к образованию судебных приставов: среднее общее или среднее профессиональное образование (для старшего судебного пристава, заместителя старшего судебного пристава — высшее юридическое образование, для судебного пристава-исполнителя — высшее юридическое или высшее экономическое образование), но требование о необходимости иметь высшее юридическое или высшее экономическое образование при назначении на должность судебного пристава-исполнителя было приостановлено до 1 января 2018 г. [2]. В результате, к 1 января 2018 г. на службе в ФССП России находилось 22 126 судебных приставов-исполнителей, из которых не имели высшего юридического или высшего экономического образования 4 183 человека. Основную часть указанной численности судебных приставов-исполнителей составили судебные приставы-исполнители с опытом работы по замещаемой должности свыше пяти лет, которые несут значительную нагрузку по исполнению требований исполнительных документов [3]. Для того, чтобы указанные судебные приставы смогли продолжить прохождение службы, а также в целях предотвращения снижения эффективности работы ФССП России, были разработаны и приняты вышеуказанные переходные положения.

Абзац второй п. 1 ст. 3 Закона о судебных приставах гласит, что требования к профессиям, специальностям и (или) направлениям подготовки, предъявляемые для замещения должности судебного пристава, устанавливаются главным судебным приставом Российской Федерации. Соответствующий приказ ФССП России от 7 марта 2018 г. № 80 (далее также — приказ № 80) [4] устанавливает, что для замещения должности судебного пристава (за исключением судебного пристава по обеспечению установленного порядка деятельности судов) необходимо наличие высшего образования по специальностям и (или) направлениям подготовки «Экономика и управление», «Юриспруденция». Таким образом, для возможности замещения должности старшего судебного пристава или заместителя старшего судебного пристава в настоящее время гражданину достаточно иметь не только высшее юридическое, но и высшее экономическое образование (ранее для

замещения указанных должностей требовалось наличие только высшего юридического образования). Для должности судебного пристава по обеспечению установленного порядка деятельности судов указанный приказ предписывает иметь образование по одной из 16 профессий, специальностей и (или) направлений подготовки среднего профессионального или высшего образования.

Вместе с тем, по нашему мнению, указанный нормативный правовой акт, принятый ФССП России в соответствии с п. 1 ст. 3 Закона о судебных приставах, необоснованно смешивает понятия «профессия», «специальность», «направление подготовки» и «укрупненная группа профессий, специальностей и направлений подготовки». Согласно Общероссийскому классификатору специальностей по образованию ОК 009—2016 [5] под профессией, специальностью, направлением подготовки понимается совокупность компетенций, приобретенных в результате получения среднего профессионального или высшего образования и обеспечивающих постановку и решение определенных профессиональных задач. В соответствии с ч. 8 ст. 11 Федерального закона от 29 декабря 2012 г. № 273-ФЗ «Об образовании в Российской Федерации» [6] перечни профессий, специальностей и направлений подготовки с указанием квалификации, присваиваемой по соответствующим профессиям, специальностям и направлениям подготовки, порядок формирования этих перечней утверждаются федеральным органом исполнительной власти, осуществляющим функции по выработке государственной политики и нормативно-правовому регулированию в сфере образования. В отношении профессий и специальностей среднего профессионального образования такой перечень установлен приказом Минобрнауки России от 29 октября 2013 г. № 1199 [7], а в отношении специальностей и направлений подготовки высшего образования — приказами Минобрнауки России от 12 сентября 2013 года №№ 1060 [8], 1061 [9].

Общероссийский классификатор специальностей по образованию ОК 009—2016 устанавливает, что профессии, специальности и направления подготовки объединяются в укрупненные группы. Под укрупненной группой понимается совокупность родственных профессий, специальностей и направлений подготовки. При сопоставлении текста приказа № 80 и перечней профессий, специальностей и направлений подготовки, утвержденных вышеуказанными приказами Минобрнауки России, можно сделать вывод, что в приказе № 80 вопреки требованиям п. 1 ст. 3 Закона о судебных приставах перечисляются не профессии, специальности и направления подготовки, а соответствующие укрупненные группы профессий, специальностей и направлений подготовки среднего профессионального и высшего образования. В целях устранения указанного противоречия, по нашему мнению, целесообразно рассмотреть вопрос о внесении изменений в приказ № 80, заменив в нем слова «по следующим профессиям, специальностям и (или) направлениям подготовки» словами «по профессиям, специальностям и (или)

направлениям подготовки, входящим в следующие укрупненные группы профессий, специальностей и направлений подготовки».

Обобщая вышеизложенное, отметим, что изменение требований к уровню образования судебных приставов,

произошедшее в 2018 году, позволит более эффективно и гибко выстраивать кадровую политику ФССП России, а также обеспечит сохранение на службе сотрудников, назначенных на свои должности до внесения изменений в законодательство о судебных приставах.

Литература:

1. О судебных приставах: Федеральный закон от 21.07.1997 № 118-ФЗ (ред. от 29.12.2017) // СЗ РФ. 1997. № 30. Ст. 3590.
2. О приостановлении действия пункта 1 статьи 3 Федерального закона «О судебных приставах» в части требования о необходимости иметь высшее юридическое или экономическое образование при назначении на должность судебного пристава-исполнителя: Федеральный закон от 31.12.2014 № 497-ФЗ (ред. от 30.12.2015) // СЗ РФ. 2015. № 1. Ст. 50.
3. Пояснительная записка к проекту федерального закона № 299909–7 «О внесении изменения в статью 3 Федерального закона «О судебных приставах» // Государственная Дума Федерального Собрания Российской Федерации: официальный сайт. [Электронный ресурс]. URL: <http://sozd.parlament.gov.ru/bill/299909-7> (дата обращения: 01.07.2018).
4. Об установлении требований к профессиям, специальностям и (или) направлениям подготовки, предъявляемых для замещения должности судебного пристава: приказ ФССП России от 07.03.2018 № 80 // Официальный интернет-портал правовой информации: официальный сайт. [Электронный ресурс]. <http://www.pravo.gov.ru>. 2018. 23 марта.
5. ОК 009–2016. Общероссийский классификатор специальностей по образованию: принят и введен в действие приказом Росстандарта от 08.12.2016 № 2007-ст // М.: Стандартинформ, 2016.
6. Об образовании в Российской Федерации: Федеральный закон от 29.12.2012 № 273-ФЗ (ред. от 27.06.2018) // СЗ РФ. 2012. № 53. Ст. 7598.
7. Об утверждении перечней профессий и специальностей среднего профессионального образования: приказ Минобрнауки России от 29.10.2013 № 1199 (ред. от 25.11.2016) // Бюллетень нормативных актов федеральных органов исполнительной власти. 2014. № 6.
8. Об утверждении перечней специальностей и направлений подготовки высшего образования, применяемых при реализации образовательных программ высшего образования, содержащих сведения, составляющие государственную тайну или служебную информацию ограниченного распространения: приказ Минобрнауки России от 12.09.2013 № 1060 (ред. от 23.03.2018) // Рос. газ. 2014. №№ 155, 156.
9. Об утверждении перечней специальностей и направлений подготовки высшего образования: приказ Минобрнауки России от 12.09.2013 № 1061 (ред. от 23.03.2018) // Рос. газ. 2013. № 247.

Кадровый потенциал судебной системы России: современное состояние и контуры дальнейшего развития

Сергунин Кирилл Николаевич, студент магистратуры
Тульский институт (филиал) Всероссийского государственного университета юстиции

В статье рассматривается кадровый потенциал судебной системы России на современном этапе ее развития, а также перспективные направления совершенствования подготовки судейских кадров.

Ключевые слова: *судебная система, судебная реформа, судоустройство, судья, статус судей, подготовка судей, кандидат на должность судьи.*

Судебная реформа, которая осуществляется в России с 1991 года [1], качественно изменила многие аспекты отечественного судоустройства. Кардинальным образом изменилось материально-техническое обеспечение судебной системы, возросли гарантии статуса судей, существенно улучшилась эффективность судопроизводства. Были восстановлены многие элементы судебной си-

стемы, имевшиеся в дореволюционной России, например, институт мировых судей. Сегодня можно с уверенностью сказать, что основные мероприятия судебной реформы дали положительный эффект.

Вместе с тем нельзя не отметить, что в настоящее время сохраняется потенциал дальнейшего совершенствования правового регулирования судоустройства и ста-

туса судей. В частности, Верховным Судом Российской Федерации подготовлены законопроекты, предполагающие существенное переустройство судебной системы путем образования в системе федеральных судов общей юрисдикции апелляционных и кассационных судов по экстерриториальному принципу. Данное направление судебного реформирования можно только приветствовать, однако, заметим, что высокая эффективность проводимых мероприятий по развитию судебной системы будет возможна только при условии формирования высокопрофессионального судейского корпуса и решении проблем с кадровым обеспечением судебных органов.

Стоит отметить, что изучение кадровой динамики в судебной системе за последние несколько лет свидетельствует о наметившейся тенденции ежегодного роста количества вакантных должностей судей. По данным Судебного департамента при Верховном Суде Российской Федерации общее количество вакантных должностей судей федеральных судов общей юрисдикции увеличилось с 2399 единиц (9,6% от штатной численности) в 2014 году [2] до 3112 единиц (12,2% от штатной численности) в 2016 году [3]. Аналогичная ситуация складывается и в системе арбитражных судов: количество вакансий возросло с 339 единиц (8,4% от штатной численности) в 2014 году [2] до 563 единиц (14,9% от штатной численности) в 2016 году [3]. Проблема нехватки квалифицированных кадров характерна и для высших судебных органов. По нашим подсчетам, проведенным на основании данных, содержащихся на официальном сайте Верховного Суда Российской Федерации, численность судей Верховного Суда по состоянию на 1 июля 2018 г. составляет 111 человек [4], при штатной численности 170 человек [5]. Таким образом, вакантными являются 59 должностей судей (34,7% от штатной численности судей), и это несмотря на то, что с момента начала работы Верховного Суда, образованного в соответствии с Законом Российской Федерации о поправке к Конституции Российской Федерации от 5 февраля 2014 г. № 2-ФКЗ, прошло уже практически 4 года. Кроме того, по состоянию на 1 июля 2018 г. вакантны 3 должности судей Конституционного Суда Российской Федерации (15,8% от штатной численности судей) [6].

Ситуация же с численностью сотрудников аппаратов судов и вовсе бедственная. В Постановлении IX Всероссийского съезда судей отмечено, что «необоснованно низкий уровень оплаты труда федеральных государственных гражданских служащих судебной системы создает серьезные проблемы формирования и обеспечения стабильности кадрового состава работников аппаратов судов и системы Судебного департамента, особенно в условиях мегаполисов. Сменяемость кадрового состава в крупных регионах России составляет от 150 до 400% в год» [7]. Так, например, за 2013–2014 годы из федеральных судов, расположенных на территории Республики Татарстан, уволилось более двух третей сотрудников аппарата — 660 из 1070 человек [8].

Указанная статистика свидетельствует о необходимости принятия дополнительных мер по привлечению в судебную систему высокопрофессиональных юристов. В этой связи, кроме того, ярко проявляется актуальность создания в нашей стране полноценной системы подготовки кандидатов на должности судей, подобной той, которая существовала в Российской империи до 1917 года (институт кандидатов на должности по судебному ведомству). Формирование указанной системы необходимо для обеспечения качественной углубленной подготовки лиц, претендующих на занятие должности судьи, так как самостоятельной подготовки претендентам зачастую оказывается недостаточно для того, чтобы успешно сдать квалификационный экзамен. Например, согласно статистике Высшей экзаменационной комиссии по приему квалификационного экзамена на должность судьи в 2017 году 25,4% претендентов сдали соответствующий экзамен с оценкой «неудовлетворительно» [9].

Таким образом, анализ кадрового обеспечения судебной системы России на современном этапе судебной реформы обнаруживает тенденцию к росту количества вакантных должностей не только работников аппаратов судов, но и судей. В этой связи актуальным направлением развития кадрового потенциала судебной системы является формирование механизма целенаправленной подготовки кандидатов на должности судей. Следует отметить, что в действующем законодательстве не определен статус кандидата на должность судьи, что требует принятия соответствующих изменений и дополнений в законодательство о судебной системе и статусе судей.

Основным направлением формирования системы подготовки кандидатов на должности судей, по нашему мнению, должно являться преобразование существующей в настоящее время профессиональной переподготовки впервые назначенных судей в преддолжностную подготовку, проводимую до момента назначения претендента на должность судьи. Ключевым аспектом такой подготовки могут стать специализированные образовательные программы (программы профессиональной переподготовки и программы магистратуры).

Особенности специализированных образовательных программ должны заключаться в том, что к их освоению допускаются только кандидаты на должности судей. По нашему мнению, целесообразно рассмотреть вопрос о том, чтобы сочетать теоретическую и практическую подготовку кандидатов: первую они могут получать при обучении, а вторую — во время работы на должностях в аппарате суда (например, помощника судьи). Этому способствует и тот факт, что обновленные квалификационные требования к стажу государственной гражданской службы или стажу работы по специальности, направлению подготовки, который необходим для замещения должностей федеральной государственной гражданской службы [10] не требуют для лиц, претендующих на замещение ведущих должностей федеральной государственной гражданской службы (к которым относится, в том числе, должность по-

мощника судьи районного суда), наличия стажа работы или государственной службы. Таким образом, выпускники юридических вузов могут быть приняты на указанную должность сразу после получения высшего образования.

Обобщая вышеизложенное, отметим, что развитие кадрового потенциала судебной системы России путем фор-

мирования системы подготовки кандидатов на должности судей будет являться не только важнейшим направлением пополнения судейского корпуса, но и позволит восстановить традицию обучения судейского резерва, заложенную в эпоху великой судебной реформы 1864 года и существовавшую до Октябрьской революции.

Литература:

1. О Концепции судебной реформы в РСФСР: постановление Верховного Совета РСФСР от 24.10.1991 № 1801-1 // Ведомости СНД и ВС РСФСР. 1991. № 44. Ст. 1435.
2. Отчёт об итогах деятельности Судебного департамента при Верховном Суде Российской Федерации за 2014 год: утвержден решением коллегии Судебного департамента при Верховном Суде Российской Федерации от 15.04.2015 № 3/1-кcd // Официальный сайт Судебного департамента при Верховном Суде Российской Федерации [Электронный ресурс]. URL: <http://www.cdep.ru/index.php?id=195&item=3018> (дата обращения: 01.07.2018).
3. Отчет IX Всероссийскому съезду судей о деятельности Судебного департамента при Верховном Суде Российской Федерации за 2013–2016 годы: утвержден решением коллегии Судебного департамента при Верховном Суде Российской Федерации от 08.11.2016 № 5/1-кcd // Официальный сайт Судебного департамента при Верховном Суде Российской Федерации [Электронный ресурс]. URL: http://www.cdep.ru/userimages/Otchet_Sudebnogo_departamenta_IX_VSS_2013-2016gg.pdf (дата обращения: 01.07.2018).
4. Организационная структура Верховного Суда Российской Федерации // Официальный сайт Верховного Суда Российской Федерации [Электронный ресурс]. URL: <http://www.vsrfr.ru/about/structure/?section=boards> (дата обращения: 01.07.2018).
5. О Верховном Суде Российской Федерации: Федеральный конституционный закон от 05.02.2014 № 3-ФКЗ (ред. от 15.02.2016) // СЗ РФ. 2014. № 6. Ст. 550.
6. Судьи Конституционного Суда Российской Федерации // Официальный сайт Конституционного Суда Российской Федерации [Электронный ресурс]. URL: <http://www.ksrf.ru/ru/Info/Judges/Pages/default.aspx> (дата обращения: 01.07.2018).
7. Об основных итогах функционирования судебной системы Российской Федерации и приоритетных направлениях ее развития на современном этапе: постановление IX Всероссийского съезда судей от 08.12.2016 № 1 // Вестник ВККС РФ. 2017. № 1.
8. Исход из судов Татарстана сотрудников аппарата принял катастрофические размеры // Право.ру [Электронный ресурс]. URL: <http://www.pravo.ru/news/view/116071> (дата обращения: 01.07.2018).
9. Статистика сдачи квалификационного экзамена на должность судьи за 2017 г. // Официальный сайт Высшей экзаменационной комиссии по приему квалификационного экзамена на должность судьи [Электронный ресурс]. URL: <http://www.vekrf.ru/publication/2362> (дата обращения: 01.07.2018).
10. О квалификационных требованиях к стажу государственной гражданской службы или стажу работы по специальности, направлению подготовки, который необходим для замещения должностей федеральной государственной гражданской службы: Указ Президента Российской Федерации от 16.01.2017 № 16 (ред. от 12.10.2017) // СЗ РФ. 2017. № 4. Ст. 640.

Основные принципы правового регулирования принудительного прекращения договорного пользования жилым помещением

Чеботарев Роман Алексеевич, студент

Владивостокский государственный университет экономики и сервиса

Жилище для человека всегда являлось естественной и необходимой потребностью. Без жилища, в принципе, невозможно быть полноценным членом общества, приносить ему пользу, реализовывать себя профессионально, нравственно и духовно, вести социальный образ

жизни. Отсутствие у граждан жилья всегда являлось большой проблемой. Она способна привести к весьма негативным последствиям. Право на жилище индивидуума охраняется законом внутри государства, а международными правовыми документами. Среди них ведущее место

занимает Всеобщая декларация прав человека, которая объявляет право человека на достойное существование: поддержание благосостояния, медицинское обеспечение, а кроме того, и обеспечение жильём [1].

Принципы права в юридической науке, как и в других научных отраслях, делятся на такие разделы:

- общие;
- отраслевые;
- межотраслевые;
- отдельных правовых институтов.

Внутри правовых институтов могут быть собственные правовые принципы.

Как известно, если рассматривать право в целом, то ему присуще иметь единые принципы. Они определяют именно всеобъемлющую и качественную характеристику всей системы права. Принципы каждой отдельной правовой отрасли, показывают особенности конкретной отрасли права.

Если рассматривать отдельные правовые институты, то мы можем обнаружить подобные закономерности. Институты права, как правило, имеют принципы охватываемые принципами отрасли права в их общей форме, а уже посредством их принципами права в целом, однако совершенно не все принципы отрасли права имеют определяющее направление для каждого правового института [2, с. 82].

Зададимся вопросом, а является ли носителем принципов разнородных отраслей права Жилищное законодательство? Естественно, как одна из самостоятельных отраслей законодательства России, конечно же, да. Договорное пользование жильем регулируется исходя из принципов гражданско-правовых.

Для полнокровного рассмотрения поставленных в данной бакалаврской работе вопросов и целей необходимо это сделать через преломление в призме принципов отрасли права, а также принципов института права т.е. специальных.

Отдельные принципы важны для рассматриваемых общественных отношений в сфере жилищного права, так как они оказывают значительное влияние на расторжение договоров и выселение. Иные являются главными для данного сектора общественных отношений, так как они имеют важное значение при рассмотрении вопросов расторжения договоров жилищного найма, а также выселения граждан. Это принцип гуманности. Какие же особенности жилищного законодательства определяет указанный принцип. По нашему мнению, их всего четыре.

1 Вопрос о выселении гражданина занимающего жильё по договору социального найма, в отдельных случаях, можно рассматривать только тогда, когда в отношении нанимателя были предприняты исчерпывающие меры, предусмотренные российским законодательством.

2 Гражданин, занимающий жильё по договору социального найма, не может быть выселен из этого жилья без предоставления ему другого (благоустроенного) жилья.

3 В случае же выселения нанимателя жилья по договору социального найма без предложения другого жилья

возможно только в тех случаях, которые прямо предусмотрены российским законом.

4 Выселение нанимателя жилья по договору социального найма из занимаемого им помещения осуществляется, не иначе как, в судебном порядке.

Основываясь на рассмотренном нами принципе гуманности, имеющем яркое отражение в статье 7 (ч. 2) ЖК РФ [3]. В ней достаточно подробно рассматриваются вопросы применения аналогии права. Рассмотрены они по вопросам предоставляемых гражданам прав и обязанностей граждан нашего государства в сфере жилищных правоотношений. Некоторые авторы в своих исследованиях указывают на то, что принцип гуманизма в жилищном праве должен проявляться именно в следующем:

- в жёстко определенных основаниях для выселения граждан из жилья, занимаемого ими по договору социального найма, и непременно являющихся логическим следствием прекращения прав, как мы полагаем, связанных с недобросовестным (виновным) поведением данного гражданина, а кроме того по его собственной инициативе;
- в защите интересов проживающих с ним граждан, причём без учёта правовых оснований для их проживания в данном жилом помещении;
- как правило, в несомненном приоритете жилищных прав субъекта над правом собственности [4].

В своих работах Басин Ю.Г. отмечал: «Правовой принцип всемерной защиты интересов добросовестных съемщиков отражает наиболее характерную черту жилищных отношений в условиях социализма, где обеспечение граждан жильем утратило свойство коммерческой операции, какой оно является в капиталистических странах, и где в улучшении жилищных условий каждого гражданина заинтересовано все общество в целом» [2, с. 83].

В постперестроечное время всё заметнее тенденция защиты государством интересов человека труда. Она проявляется в следующих особенностях:

- расторжение договора по договору социального найма по непосредственной инициативе наймодателя допустимо только в строго определённых обстоятельствах, отмеченных в законе;
- выселение гражданина занимающего жилое помещение по договору социального найма (принудительное) допускается лишь при серьёзных нарушениях им обязанностей нанимателем по оплате за занимаемое помещение, содержанию помещения и т.д.;
- в случае выселения нанимателя жилья по договору социального найма с предоставлением другого жилого помещения законные права и интересы нанимателя жилья защищаются предоставлением ему нового жилья аналогично размера ранее занимаемого жилья, в этом же населенном пункте.

Выселение субъектов гражданских правоотношений из жилых помещений, занимаемых ими по договору социального найма, с предоставлением другого (благоустроенного) жилища предусматривается Жилищным кодексом РФ (ст. 85) в следующих случаях:

1) дом, в котором находится жилое помещение, подлежит сносу;

1.1) жилое помещение подлежит изъятию в связи с изъятием земельного участка, на котором расположено такое жилое помещение или расположен многоквартирный дом, в котором находится такое жилое помещение, для государственных или муниципальных нужд;

2) жилое помещение подлежит переводу в нежилое помещение;

3) жилое помещение признано непригодным для проживания;

4) в результате проведения капитального ремонта или реконструкции дома жилое помещение не может быть сохранено или его общая площадь уменьшится, в результате чего проживающие в нем наниматель и члены его семьи могут быть признаны нуждающимися в жилых помещениях, либо увеличится, в результате чего общая площадь занимаемого жилого помещения на одного члена семьи существенно превысит норму предоставления;

5) жилое помещение подлежит передаче религиозной организации в соответствии с Федеральным законом «О передаче религиозным организациям имущества религиозного назначения, находящегося в государственной или муниципальной собственности» [3].

Указанные основания служат тем, что позволяют выселить граждан занимающих жилище по договору социального найма в связи с отсутствием возможности в дальнейшем использовать это жилое помещение по прямому назначению. Эти основания носят объективный характер, они не могут зависеть от таких проявлений проживающих в помещении граждан как противоправные действия или бездействие.

В силу реализации государством программ: «Жилище на 2002–2010 годы» [5], «Жилище на 2011–2015 годы» [6] и изменений, внесённых в программу 25 августа 2015 г. постановлением Правительства РФ № 889 [7] переселения граждан из аварийного жилья, занимаемого по договору социального найма в настоящее время довольно распространено использование судами ст. 89 ЖК РФ. Свою долю в этот процесс вносит и деятельность госкорпорации — Фонда содействия реформированию ЖКХ.

В 2006–2010 годах в результате работы проведённой институтами государства из ветхого и аварийного жилья было переселено более 35 тысяч нуждающихся семей. В составе указанной выше Федеральной целевой программы на 2002–2010 г.г. существовала и другая программа. Она называлась: «Переселение граждан Российской Федерации из ветхого и аварийного жилищного фонда» [8], однако и она не способствовала в должной мере решению главной задачи — массового переселения нуждающихся семей из аварийных и ветхих домов.

В настоящее время, по данным Госкомстата общая площадь аварийного и ветхого жилья в России составляет около ста тысяч квадратных метров. Это в пределах 3 процентов вообще всего жилищного фонда страны. Это в полтора раза выше от объема ввода в действие жилых домов за целый год, учитывая все источники финансирования строительства жилья.

Во всех субъектах страны на балансе стоит ветхое и аварийное жилье, по данным Федеральной службы государственной статистики, на конец 2016 года ситуация выглядела следующим образом (таблица 1).

В России принята Государственная программа обеспечения доступным и комфортным жильем граждан Российской Федерации [10]. Она утверждена Правительством РФ (распоряжение № 1710 от 30 декабря 2017 г.). В ней предусмотрен объем общих ассигнований из федерального бюджета по государственной программе в 2013–2020 г. — 577934420,6 тысяч рублей.

На территории Дальнего Востока доля аварийного и ветхого жилья выше, чем в целом по России и составляет 5,9 процента, против 2,7 процента. В рейтинге исполнения Программы по переселению из ветхого жилья наихудшие результаты имеет Амурская область, тогда как Сахалинская область — лидер в этом показателе, а Приморский край отстает от лидера и имеет вдвое худший показатель. Программа, рассчитанная на период с 2016 по 2017 годы, предусматривала перевод и использованных денежных средств на следующий период. При этом сроки исполнения по Приамурью перенесены на 2018 год. Ей для этих целей выделено дополнительно 4 миллиарда рублей из федерального бюджета.

Таблица 1. Ветхий и аварийный жилищный фонд, по состоянию на конец 2016 года [9].

Год:	2000	2005	2006	2007	2008	2009	2010	2011	2012	2013	2014	2015	2016
Весь ветхий и аварийный жилищный фонд, млн м ²	65,6	94,6	95,9	99,1	99,7	99,5	99,4	98,9	99,9	93,9	93,3	88,0	89,1
в том числе:													
ветхий	56,1	83,4	83,2	84,0	83,2	80,1	78,9	78,4	77,7	70,1	69,5	68,4	66,4
аварийный	9,5	11,2	12,7	15,1	16,5	19,4	20,5	20,5	22,2	23,8	23,8	19,6	22,7
Удельный вес ветхого и аварийного жилищного фонда в общей площади всего жилищного фонда, процентов	2,4	3,2	3,2	3,2	3,2	3,1	3,1	3,0	3,0	2,8	2,7	2,5	2,4

В Приморском крае в 2004 году была принята программа на 2004–2010 годы Переселение граждан из ветхого и аварийного жилищного фонда в Приморском крае», утверждённая Законом Приморского края № 124-КЗ от 29 июня 2004 года.

При исполнении Программы переселения из ветхого и аварийного жилья в Приморском крае необходимо было расселить 7780 человека из 3401 жилых помещений. Всё это предусматривалось сделать в 30 муниципалитетах из 556 аварийных домов. На конец 2017 года новые квартиры по этой программе получили около 6000 человек.

В 24 муниципальных образованиях края эта работа (по переселению) полностью завершена. В оставшихся шести: Находке, Артеме, Лесозаводске, Смоляниновском, Посьетском и Хасанском городских поселениях ответственные организации завершают четвертый этап программы, при этом до конца 2017 года должны были расселить 1192 человека из 530 аварийных жилых помещений, предусмотренных в Программе [10].

В мае 2017 года на совместном заседании президентской комиссии по мониторингу достижения целевых показателей социально-экономического развития России и Госсовета России Президент страны дал поручение сделать Программу расселения аварийного жилого фонда с 2019 года постоянной.

Как мы выяснили в результате работы над данным исследованием мотивы выселения граждан РФ из жилых помещений, занимаемых ими по указанным выше договорам социального найма (ст. 85 Жилищного кодекса) весьма плотно друг к другу примыкают, что постоянно возникает вопрос, какое из них в данный момент выбрано наиболее правильно. Снос жилого дома (основание для выселения) на основании требований статьи 85 Жилищного кодекса России имеет место только в случаях изъятия земельного участка. Как правило это осуществляется для муниципальных или государственных потребностей. Так же в случае признания многоквартирного дома аварийным и не подлежащим в будущем реконструкции.

В статье 49 Земельного кодекса РФ при изъятии земельных участков, разъяснено что следует понимать под понятием «муниципальные и государственные нужды». В первую очередь это потребности государства, её субъектов или муниципальных образований по различным причинам, в том числе для нужд строительства зданий и сооружений.

В некоторых случаях изъятие земли не представляется возможно и влечёт за собой прекращение права собственности на рассматриваемое жилое здание (помещение), ранее размещённого на данном месте. Здание (помещение) непременно изымается у данного конкретного собственника. В случае же изъятия жилого помещения при изъятии земли (для публичных нужд) отношения в полной мере регулируются Жилищным кодексом (статья 32). Данная статья, применительно к жилым по-

мещениям, конкретизирует нормы статьи 239 Гражданского кодекса России. Так, Жилищный кодекс в отличие от Гражданского кодекса России, устанавливает выкуп жилья, а кроме того, ещё и конкретную возможность предоставления взамен субъекту другого жилья.

Как мы видим из рассмотренного материала, изъятие жилья идёт логическим продолжением после изъятия у субъекта земельного участка.

Решению компетентного органа об изъятии жилища непременно предшествует соответствующее постановление и изъятии земли.

В нашей стране на основании ст. 32 ЖК РФ продолжительное время существовала тенденция изъятия жилья у собственников. Это происходило без изъятия земельных участков (предварительного). На чём же она основывалась? А основывалась она, по мнению Семиной Т.А., на позиции Верховного Суда, который в своё время установил, что Жилищный кодекс рассматривает вопросы возмещения данному субъекту средств при изъятии жилья в том случае, когда жилой дом комиссией признаётся аварийным (идёт под снос).

Жилищный кодекс (ст. 32), как известно, регулирует основания обеспечения жилищных прав собственника жилого помещения при изъятии земельного участка для государственных или муниципальных нужд. Указанное основание является лишь частным из многих для сноса жилья. Устанавливая порядок и правила обеспечения прав и законных интересов собственника жилья при сносе дома по основаниям, установленным ЖК РФ по мнению Верховного Суда Российской Федерации (на основании ч. 1 ст. 7 Жилищного кодекса Российской Федерации), следует исходить из аналогии закона. Далее суд разъясняет, что необходимо руководствоваться требованиями Жилищного кодекса Российской Федерации (ст. 32) [11].

По нашему мнению, в указанной ситуации причинно-следственные связи грубо нарушены. Данные связи императивно установлены Гражданским кодексом Российской Федерации.

По мнению Цомартовой Ф.В., если исходить из буквальной трактовки ответа ВС РФ, следует, что изъятие жилого помещения допустимо в прочих иных случаях, помимо изъятия жилых помещений как следствие изъятия земельного участка, на котором они расположены. Это происходит при признании дома подлежащим сносу, ввиду его аварийности. Заметим, что этот вывод противоречит нормам Гражданского кодекса Российской Федерации, в частности п. 2 ст. 235, ибо, по существу расширяет пункты оснований для принудительного прекращения права собственности на недвижимое имущество, а он фактически является закрытым [12].

Жилищный кодекс Российской Федерации (п. 10 ст. 32) определяет, что земельный участок, на котором расположен, например, многоквартирный дом, признанный аварийным и подлежащим сносу, но реконструированный собственниками в установленный срок или не снесенный — подлежит изъятию для муниципальных

нужд [13, с. 12]. Данный момент подлежит квалификации в качестве муниципальной нужды (п. 3 ч. 1 ст. 49 Земельного кодекса России и это несмотря на то обстоятельство, что указанная норма определена федеральным, а не региональным законом, хотя этого установлено Земельным кодексом Российской Федерации. Это необходимо делать, дабы на территории любого муниципального образования не было жилых домов не обеспечивающих безопасности жителей, находящихся в нём.

Жилищный кодекс Российской Федерации при решении вопросов социального найма жилого помещения исходит из принципа равенства прав и обязанностей как нанимателя помещения, так и членов семьи нанимателя. Это закреплено ч. 2 ст. 69 указанного кодекса. Нормы данной статьи наделяют правом пользования жильём не только указанного субъекта, но также и членов семьи нанимателя. Однако, указанное в рассматриваемой статье, равенство прав предусматривает и равенство обязанностей, а также равную ответственность с нанимателем.

Наниматель жилого помещения по договору социального найма жилого помещения, а также члены его семьи (совершеннолетние) по всем обязательствам, вытекающим из договора, несут солидарную ответственность с нанимателем. Таким образом, наймодатель жилого помещения по договору социального найма вправе предъявить требование об уплате к любому совместно прожива-

ющему совершеннолетнему члену его семьи в случае если наниматель не вносит в срок квартирную плату за данное жильё. Это происходит и в случае когда наймодатель, не получив полностью от нанимателя оплату, имеет возможность предъявить требование получить недополученное от членов семьи данного нанимателя. Исходя из норм Гражданского кодекса Российской Федерации, данное участие лиц в обязательстве означает множественность лиц в обязательстве на стороне нанимателя, ибо, по смыслу данной нормы закона, сонаниматели как бы обладают самостоятельными обязательствами в данном конкретном правоотношении. Роль нанимателя жилого помещения по договору социального найма (специальная), в условиях данных отношений, квалифицируется не иначе как в качестве законного представительства [12].

Указанный в норме закона эффект множественности предполагает, что при данном договоре (найма жилого помещения по договору социального найма) выселению подлежат только виновные лица (ст. 91 Жилищного кодекса Российской Федерации). В данном случае для невиновных членов семьи нанимателя жилого помещения по договору социального найма жилищное правоотношение не заканчивается. Зачастую иск о выселении нанимателя жилого помещения по договору социального найма или одного из членов семьи предъявляют другие члены семьи указанного лица [14, с. 42].

Литература:

1. Всеобщая декларация прав человека от 10.12.1948 [Электронный ресурс] // СПС «КонсультантПлюс». — Режим доступа: http://www.consultant.ru/document/cons_doc_LAW_120805/.
2. Басин Ю. Г. Принципы советского жилищного права // Правоведение. — 1961. — № 4. — С. 82–91.(2)
3. Жилищный кодекс Российской Федерации: федеральный закон от 29.12.2004 № 188-ФЗ (ред. от 31.12.2017) (с изм. и доп., вступ. в силу с 11.01.2018) [Электронный ресурс] // СПС КонсультантПлюс». — Режим доступа: http://www.consultant.ru/document/cons_doc_LAW_51057/.
4. Алексеева О. Г. Жилищное правоотношение социального найма: автореф. дис... канд. юр. наук: 12.00.03 / Алексеева Ольга Геннадьевна. — Екатеринбург, 2006. — 30 с.(4)
5. О федеральной целевой программе «Жилище» на 2002–2010 годы: постановление Правительства РФ от 17.08.2001 № 675 (ред. от 15.12.2010) [Электронный ресурс] // СПС «КонсультантПлюс». — Режим доступа: http://www.consultant.ru/document/cons_doc_LAW_33461/.
6. О федеральной целевой программе «Жилище» на 2011–2015 годы: постановление Правительства РФ от 17.12.2010 № 1050 (ред. от 30.12.2017) [Электронный ресурс] // СПС «КонсультантПлюс». — Режим доступа: http://www.consultant.ru/document/cons_doc_LAW_109742/.
7. О внесении изменений в постановление Правительства РФ от 17 декабря 2010 г. № 1050: постановление Правительства Российской Федерации от 25.08.2015 № 889 [Электронный ресурс] // СПС «КонсультантПлюс». — Режим доступа: http://www.consultant.ru/document/cons_doc_LAW_185272/.
8. О подпрограмме «Переселение граждан Российской Федерации из ветхого и аварийного жилищного фонда», входящую в состав федеральной целевой программы «Жилище» на 2002–2010 годы: постановление Правительства РФ от 22.01.2002 № 33 (утратил силу) [Электронный ресурс] // СПС «КонсультантПлюс». — Режим доступа: http://www.consultant.ru/document/cons_doc_LAW_35158/.
9. Ветхий и аварийный жилищный фонд на конец 2016 года. [Электронный ресурс] // Жилищное хозяйство в России. — 2016. — Режим доступа: http://www.gks.ru/free_doc/doc_2016/jil-hoz16.pdf
10. Отчет главы региона [Электронный ресурс] // Официальный сайт Администрации Приморского края. — Режим доступа: <http://www.primorsky.ru/news/145227/>
11. Семина Т. А. Договор социального найма жилого помещения: история, современные проблемы правового регулирования: автореф. дис... канд. юр. наук: 12.00.03 / Семина Татьяна Александровна. — М., 2007. — 29 с.

12. Цомартова Ф.В. Принципы правового регулирования прекращения договорного пользования жилищем / Ф.В. Цомартова. [Электронный ресурс] // Журнал российского права. — 2012. — № 4. — С. 100–110. — Режим доступа: <https://cyberleninka.ru/article/v/printsiyu-pravovogo-regulirovaniya-prekrascheniya-dogovornogo-polzovaniya-zhilischem>
13. Цомартова Ф.В. Выселение граждан из жилых помещений, занимаемых по договору социального найма: автореф. дис... канд. юр. наук: 12.00.03 / Цомартова Фатима Валерьевна. — М., 2015. — 16 с..
14. Гребнева Е. Е. Право на жилище и проблемы выселения из жилого помещения / Е. Е. Гребнева, Н. Е. Ярёмченко // Правопорядок: история, теория, практика. — 2016. — № 3 (10). — С. 40–44.

Проблемы компенсации морального вреда при защите чести, достоинства и деловой репутации

Шкитова Александра Вадимовна, студент магистратуры
Липецкий государственный технический университет

В статье рассматриваются наиболее актуальные вопросы, касающиеся гражданско-процессуальных отношений в сфере защиты чести, достоинства и репутации граждан, а также проблем их компенсации. С учетом этого, вносятся предложения по совершенствованию гражданского законодательства.

Ключевые слова: честь, достоинство, деловая репутация, компенсация

Существование идеологического и политического разнообразия, свободы массовой информации и особенно свободы слова, особое значение приобретает и имеет гражданско-правовая защита чести и достоинства граждан и по сегодняшний день. Необходимость повсеместного утверждения веры в достоинство человеческой личности тесно связана с разрешением глобальных проблем, а их обеспечение — является необходимым атрибутом любого государства. При этом, вопрос о чести и достоинства был и будет оставаться одним из самых животрепещущих вопросов в любых сферах жизни общества.

Целью статьи является всестороннее исследование одного из видов личных неимущественных прав — права на честь, достоинство и деловую репутацию граждан.

Объектом исследования составляют общественные отношения по вопросу гражданско-правовых способов защиты чести, достоинства и деловой репутации.

Предметом исследования является непосредственная защита этого права.

Методологической основой работы служит логический анализ имеющихся научных трудов по данной проблематике.

После долгих десятилетий забвения в современном гражданском законодательстве, компенсация морального вреда — стала сравнительно новой формой гражданско-правовой ответственности.

Невозможно применение норм Гражданского кодекса РФ, устанавливающих правила защиты личных неимущественных благ, без раскрытия самого содержания защищаемого блага. Ведь для того чтобы оценить, подверглось ли то или иное благо противоправному умалению, необходимо иметь крайне ясное и четкое представление

об объекте, которому причинен вред. Для начала нужно рассмотреть, что же вкладывают в себя понятия «честь», «достоинство», «репутация». Нужно отметить, что данные понятия определяются как близкие между собой нравственные категории. Поскольку честь представляет собой объективную оценку личности, определяющую отношение общества к гражданину или юридическому лицу и является социальной оценкой моральных и иных качеств личности [1]

Достоинство традиционно подразумевает под собой внутреннюю самооценку личности, осознание ею своих личных способностей, качеств, мировоззрения и своего общественного значения, что определяет субъективную оценку личности. Отсюда следует, что категории чести и достоинства определяют отношение к человеку как высшей общественной ценности. Эти два понятия употребляются в различных сферах — нравственного сознания, этики и права. [2]

Следует заметить, что понятие репутация в известном смысле совпадает с понятием чести в ее внешнем, объективном значении. Репутация же человека зависит от него самого, т.к. формируется на основе его поведения. М. Н. Маленна дает понятие деловой репутации: «Набор качеств и оценок, с которыми их носитель ассоциируется в глазах своих контрагентов, клиентов, потребителей и персонифицируется среди других профессионалов в этой области деятельности» [3].

Безусловно, вопрос о том, является ли деловая репутация до распространения порочащих сведений плохой или хорошей, по общему правилу не должен входить в предмет рассмотрения суда. Как правило, в целях применения ст. 152 ГК РФ деловая репутация потерпев-

шего, даже будучи плохой в сравнении с деловой репутацией других лиц, должна рассматриваться как хорошая по сравнению с ее состоянием после распространения порочащих сведений. [4]. Поэтому объектом защиты в порядке ст. 152 ГК РФ всегда будет являться хорошая деловая репутация. Исходя из вышесказанного, следует, что право на компенсацию морального вреда при посягательстве на честь, достоинство и деловую репутацию возникает только при наличии определенных оснований и условий ответственности за его причинение.

Таким образом, истцами по делам о защите чести, достоинства и деловой репутации могут быть граждане и юридические лица, в отношении которых, по их мнению, распространены сведения, не соответствующие действительности, порочащие их честь, достоинство и деловую репутацию [5]

Как правило, обязательство компенсации морального вреда возникает при наличии следующих условий:

1. Претерпевание морального вреда;
2. Неправомерном действии причинителя вреда;
3. Вины причинителя вреда.
4. Причинной связи между неправомерным действием и моральным вредом;

Между тем, дела о защите чести, достоинства и деловой репутации имеют свою специфику. Так, согласно положениям статьи 1100 ГК РФ компенсация морального вреда в случае распространения сведений, порочащих честь, достоинство и деловую репутацию, осуществляется независимо от вины причинителя вреда [6]

На мой взгляд, если допускается ответственность без вины в некоторых случаях, законодатель исходит из необходимости максимальной охраны интересов потерпевшего, когда ему угрожает повышенная опасность, тем самым стремясь оказать профилактическое, воспитательное воздействие на потенциального причинителя вреда.

В судебной практике данной категории дел нередко вызывает затруднение в решении вопроса о содержании тех сведений, распространение которых порождает право потерпевшего на защиту своих личных неимущественных прав, предусмотренным законом способом. Тем самым, анализ судебной практики показывает, что решение вопроса о признании сведений порочащими вызывает трудности и приводит иногда к неправильной оценке фактических обстоятельств дела.

К примеру: истец, заслуженный летчик-испытатель, предъявил к банку и рекламной фирме иск о компенсации морального вреда, причиненного в связи с использованием без согласия истца его изображения-фотографии за штурвалом самолета в рекламе банка с призывом «Вы доверяете цифрам — доверяйте опыту!». Истец требовал компенсации морального вреда в размере 300 тыс. руб., в равных долях с банка и рекламной компании. Ответчиками также были привлечены газеты, опубликовавшие рекламу банка и, по мнению истца, обязанные в дальнейшем опубликовать информацию о принятом в его пользу судебном решении.

В своих объяснениях истец утверждал, что ему были причинены нравственные страдания из-за распространения такой рекламы, которая могла создать у его знакомых представление о том, что он «использует свои профессиональные качества для извлечения материальной выгоды из рекламной деятельности». Доводы представителей рекламной фирмы сводились к тому, что получить согласие истца было трудно, в силу не знания, изображенного на фотографии. Как считали представители банка, изображение истца в рекламе надежного банка никаким образом не могло повредить его репутации.

Следовательно, истец заявил о незаконности действий ответчиков, которые нарушили его личное неимущественное право на собственное изображение. Суд, рассмотрев все доводы сторон, постановил взыскать в пользу истца компенсацию морального вреда в размере 100 тыс. руб. в равных долях с обоих ответчиков и обязал их оплатить газетные сообщения о принятом судом решении.

Таким образом, самостоятельное действие, которое причиняет ущерб чести и достоинству граждан, является оскорблением либо унижением его чести и достоинства, особенно если выражено в неприличной форме. Прежде всего, необходимо остановиться на различиях между распространением ложных, порочащих другое лицо сведений и оскорблением. Если в первом случае умаление чести и достоинства происходит в результате того, что содержание распространяемых сведений, их смысл носит порочащий характер, то во втором случае отрицательное воздействие на честь и достоинство лица оказывает неприличная форма, в которой дается оценка лица. Из этого следует, что потерпевший вправе требовать опровержения этих сведений в порядке ст. 152 ГК РФ и компенсации морального вреда, причиненного распространением таких сведений [7].

Безусловно, что компенсация не даст полного восстановления, а лишь сгладит страдания, облегчит морально-психологическое состояние потерпевшего лица. Отсюда следует, что размер компенсации морального вреда будет подразумевать под собой условную величину, не являющуюся на самом деле стоимостью страданий, что повлечет существенные затруднения в судебной практике при разрешении вопроса о конкретном размере компенсации.

В завершение можно сделать вывод, что вопросы защиты чести, достоинства и деловой репутации регулируются как международным законодательством, так и законодательством РФ. Тем не менее, недостатки, которые имеются в действующем законодательстве, приводят к сложностям в правоприменительной практике. К примеру, Российскому законодательству следовало бы разрешить вопрос как об определении некоторых критериев возмещения морального вреда, так и об ответственности за распространение любых сведений порочащих лицо, а также постараться установить более четкий порядок взыскания с ответчиков компенсации за причинение неимущественного морального вреда, и правила расчета

морального вреда. Так как на сегодняшний день официальной методики определения размера компенсации морального вреда нет, поэтому многое зависит при вынесении решения в суде от убедительности доводов истца. При этом, суды действуют, на свое личное усмотрение в рамках предоставленной им законом процессуальной

свободы, исходя в первую очередь на максимально возможное возмещения истцу реально причиненного ему морального вреда, не допуская неправомерного обогащения. Но при этом определяя суммы, соответствующие финансовому статусу ответчика, не введя последнего в тяжелое положение.

Литература:

1. «Средства массовой информации и правовые вопросы защиты чести и достоинства» Под ред. А.Г. Рихтера, В.В. Чернышева. — М.: Институт проблем информационного права, 2004
2. Сергеев А.П. Гражданское право. Том 1. Учебник. Изд. 4-е. // М.: «Проспект», 1999
3. Малейна М. Н. Защита личных неимущественных прав советских граждан. — М.: Знание, 1991. — С. 58
4. Иваненко Ю.Г. Деловая репутация юридических лиц и ее правовая защита. Законодательство. — 2011. — № 1
5. Белявский А. В., Придворов Н. А. Охрана чести и достоинства личности в СССР. — М.: Юрид. Лит., 1971. — С. 84–85
6. Гражданский кодекс Российской Федерации (часть вторая) от 26.01.1996 N14-ФЗ (ред. от 18.04.2018)
7. Эрделевский А.М. Компенсация морального вреда: анализ и комментарий законодательства и судебной практики (3-е издание). — М., 2004. С

ИСТОРИЯ

Средневековая европейская кухня

Шувалов Егор Геннадьевич, учитель истории

МБОУ г.о. Балашиха «Средняя общеобразовательная школа № 11 с углубленным изучением отдельных предметов»

Здоровье человека во многом зависит от еды и метода ее приготовления. Сегодня открыто огромное количество возможностей приготовления пищи. В XXI в. мы можем попробовать кухню любых регионов и следить за здоровым питанием. Людям, жившим в Средние века или даже в Новое время, это было не доступно. А ведь именно кухня является показателем национальной особенности государства. Также история еды отображает историю повседневности и здравоохранения.

Еще в древней Греции целитель, врач и философ Гиппократ сказал: «Мы едим то, что мы едим». Он считал, что многие болезни являются результатом неправильного питания. В Средние века, еда считалась показателем статуса. Одни могли позволить себе богатый стол, украшенный множеством яств, а другие жили только на одной похлебке. Большинство продуктов того времени трудно усваивались и могли вызвать несварение желудка. Вследствие такого рациона, типичной становится полная фигура и вздутый живот. Знать не всегда страдала такими недугами, так как занималась охотой и военной подготовкой, и находилась в относительно хорошей физической форме.

Европейскую кухню объединяет много общего. После падение Римской империи, богатая традиция кулинарии была утрачена. Европейская кухня начинает свой особый эволюционный путь: от грубой примитивной пищи Раннего Средневековья до изысканных пиров Нового времени. Этот процесс происходит под влиянием нескольких факторов: религиозные верования, особый уклад жизни человека определенного региона и географическо-климатическое расположение.

Становление национальной кухни неотъемлемо связано с географическими, климатическими, социальными, политическими и религиозными факторами. Через эволюционный процесс возможно проследить культурный путь того или иного региона. Рецептура блюд в период Средневековья была схожа, присущи были лишь некоторые особенности. Это первую очередь градация по экономическому признаку, а потом по социальному.

Во все времена кухня свидетельствовала о социальном статусе. Существовали простые блюда — для большин-

ства, и роскошные — для привилегированных членов общества. Продукты питания в Средние века имели четкую социальную, экономическую градацию. С уверенностью можно сказать, что простая ячменная каша была редким гостем на дворянских столах, а запеченного фазана не увидишь на крестьянских обедах.

Хлеб на протяжении всей истории являлся основным продуктом. Он присутствовал на столах всех социальных прослоек. Бедняки могли позволить себе хлеб из проса, ячменя и ржи, муку смешивали из лука, хрена и петрушки. Богатые же ели белый хлеб из просеянной пшеницы. В тяжелые времена, например, в некоторых местах Тироля, хлеб пекли всего два раза в год. Поэтому он был черствым, заплесневелым, его приходилось грызть и рубить топором. Рецептура хлеба, на протяжении долгого времени практически не изменялась, но зависела от географическо-климатических факторов.

Хлеб был не только общественно доступным продуктом, религия наделяла в нем сакральным смыслом. Так, например, он занимает центральное место в христианской литургии. Именно хлеб преломил Христос на Тайной Вечере, и раздал ученикам, сказав: «примите, ядите: сие есть Тело Мое». И, взяв чашу и благодарив, подал им и сказал: пейте из нее все, ибо сие есть Кровь Моя Нового Завета, за многих изливаемая в оставление грехов [1].

Зажиточные люди, использовали хлеб в качестве тарелок. В центре зачерствевшего крупного ломтя делали углубление и клали туда еду. Потом «тарелки» могли отдать беднякам. Также популярен был хлеб, вымоченный в молоке, бульоне или вине.

Вторым по распространенности блюдом была каша. Бедняки делали ее из овса и того, что находилось дома. Порой она была настолько твердая, что ее можно было резать ножом. Богачи делали кашу из пшеницы, добавляли мед и фрукты.

Из овощей особое распространение получил горох, бобы, свекла, чеснок, капуста, петрушка. Гранат, лимоны, инжир и финики были распространены на юге, на севере их использовали редко и только для особых кулинарных шедевров. Оливковое масло было основным ингреди-

ентом стран Средиземного моря. Альтернативой на севере служило масло мака, грецкого ореха или миндаля, но самым популярным было масло сала [2, с. 154]. На столах крестьян частым блюдом была свинина. В Раннем Средневековье держать свинью было крайне дорого. Лишь с расширением городов и появлением трактиров и различных лавок вырастает количество пищевых отходов, и свиньи начинают буквально жить среди улиц и домов.

Коровы были ценным источником молока, поэтому их забивали в старости, отчего говядина была жесткой и невкусной. Из молока делали творог, сыр, масло. Коз, овей и свиней, как правило, отправляли на убой до зимы. Мясо в основном жарили. А для тех, кто не был способен жевать, его резали на мелкие кусочки.

Для того чтобы сохранить продукты питания на длительный срок, использовали ряд простых приемов. Мясо солили и сушили или коптили, фрукты высушивали или готовили варенье. В южных регионах была возможность хранить фрукты в меду [3, с. 133], ликере или сахаре. Зерно помещали в специальное зернохранилище, а овощи держали в подвалах. В некоторых регионах для сохранности мясо погружали его растопленный жир.

Еду готовили на открытом огне. Печи и духовки использовались в крупных пекарнях. Существовали портативные печки на тележках, для торговли пирожками и другим хлебобулочными изделиями. В период Позднего Средневековья, кухня, отделяется от жилого помещения, появляются специальные комнаты, в которых готовят пищу. Запах еды и дым мог больше не тревожить гостей. Но это мог позволить себе только социально обеспеченный слой населения. У них же могли быть мясники, кладовщики, официанты и те, кто занимался приготовлением банкетов.

Главным христианским праздником является Рождество. И, как правило, не только в этот день, но и в течение всей праздничной недели накрывали столы. Люди всех сословий устраивали праздничные застолья по мере своих возможностей. Сохранилось множество истопников, в котором говорится о расходах на праздник. Например, в Англии на Рождество богатые домохозяйки украшали залы живыми ветвями падубы и плюща, готовили изысканные яства с блюдами — антреме, приглашали актеров, музыкантов и менестрелей, устраивали маскарады и мистерии.

Религиозная ревность активно поощрялась, так, например, в дни поста благочестивым христианам заменяли мясо яйцами, сыром, а порой копченой или соленой рыбой — треской, угрем, скатом, соленой сельдью из Северного моря, сардинами из Средиземного, и, согласно ряду упоминаний, даже речными раками.

Из напитков на юге были популярны вина, на севере — пиво (вино также присутствовало, оно было импортное и стоило дороже). Вино, как и хлеб, являлось частью христианского богослужения.

Пиво не было окрашено религиозными красками, но было также знаменитым напитком, в некоторых регионах даже больше чем вино. Одна из самых крупных пи-

воварен в Раннем Средневековье находилась в бенедиктинском аббатстве Св. Галла и на территории Богемии. Использование хмеля в производстве пива началось в Западной Европе в середине XI в. Европейский климат оказался очень благоприятным для выращивания хмеля и ячменя. Сначала хмель выращивали на территории монастырей, а к XII в его посадки распространяются на соседние окрестности. [4, с. 245—246, 270].

Средневековое пиво заменяло крестьянам и дворянам пищу. Оно было густым, содержало много белков и углеводов. В Чехии до сих пор в ходу пословица: «пиво — это наш хлеб». И действительно — несколько кувшинов могут заменить ужин.

Пиво высоко ценилось, Хильдегарда Бингенская писала о пиве в XII веке следующим образом: «Пиво способствует росту тела человека, а сила и доброта этого зернового сока дает лицу приятный цвет. Чистая вода же, с другой стороны, ослабляет и иногда приводит (если не здоровая), к образованию слизи в легких, потому что вода содержит дефекты и не имеет большого значения». [5, с. 157—158]. Следующее она пишет о хмеле: «Он позволяет меланхолическому веществу подниматься в человеке, приводит к печальному настроению и отягощает кишечник. Однако его горечь удаляет гниющие вещества в напитках, к которым они добавлены, что делает их более долговечными» [6, с. 163, 164]. Пиво делилось на хмельное и нехмельное.

В Центральной Европе с XII в. начинает доминировать хмельное пиво, в то время как в Западной Европе — в частности в Англии, Франции и Фландрии — хмельное оставалось в меньшинстве по сравнению с традиционным нехмельным.

Для производства пива требовалось два сырья: вода и солод из пшеницы или ячменя. Для улучшения вкуса добавляли различные травы, особенно розмарин и тимьян. Солод готовили путем заливания пшеницы или ячменя водой в чанах, оставляя там на некоторое время. Семена набухали и давали небольшие ростки. Как правило, зерна просто выкладывали на траву на ночь, роса увлажняла их и начинался процесс брожения. На этой стадии выделяется особое вещество, которое является основным в процессе приготовления пива [7, с. 36—38]. После прорастания зерно переносилось в так называемый *hvozď*, где медленно сушилось на дыму. Высушенный солод в конечном итоге молотся на мельнице и был готов.

В производстве хмелевого пива солод также настаивался в емкости. Затем полученная жидкость сцеживалась, оставшееся зерно можно было использовать для кормления скота. Сушлом заполняли медные чаны, добавляли хмель и медленно варили на огне. В результате получали охмеленное сушло, которым заполняли небольшие керамические котлы. Когда жидкость охлаждалась, оно снова выливалось в хранилище, где бродило по методу верхней ферментации. Ферментированное пиво в конечном итоге заливалось в бочки и сразу же отправлялось в холодные погреба.

Приготовление нехмельного пива происходило следующим образом: солод растворяли в воде, полученную смесь выливали в чан, который находился в теплой комнате. Дрожжи запускали процесс брожения, а солодовые сахара превращались в спирт. Для того чтобы процесс ферментации не останавливался и уровень алкоголя повышался, его необходимо было регулярно дополнять дрожжами или другими порциями солода. Через 8 дней жидкость выливалась, сцеживалась, и пиво было готово. Вместе с солодом также можно было добавлять травы, например, молотый имбирь [8, с 50–52].

Также пиво делилось на два вида: белое — оно варилось из пшеничного солода и его называли молодым, легким пивом, и красное или старое, крепкое пиво из ячменного солода. Белое предназначалось для немедленного употребления. Красное могло храниться дольше.

Как правило, пиво хранят в холоде, но при употреблении в Северной Европе и в Чехии при холодной погоде пиво пили подогретым.

С XIV в. чешских и моравских городах производилось хорошее, широкоизвестное пиво. Солидной репутацией, на-

пример, пользовались «Старопражское», «Раковницкое», «Йиглавское», «Турновское», «Житавское» из Домажлице и Оломоуца. Пиво Домажлице было такого качества, что с 1550 года Фердинанд I отметил его как лучшее из чешского пива и приказал поставлять его в свой двор

Рецептура блюд в период Средневековья была схожа, присущи были лишь некоторые особенности. Это первую очередь градация по экономическому признаку, а потом по социальному. На рубеже Средних веков и Нового времени национальная кухня претерпевает некоторые изменения. Она становится «сдержанной» на столах не увидишь диковинных блюд, появляются новые, легкие, простые, но в то же время изысканные яства и множество десертов.

На европейскую кухню оказали существенное влияние два основных исторических событий. Крестовые походы способствовали внедрению в европейскую жизнь восточной культуры и науки. Медицина, профилактика заболеваний, гигиена вторглись в жизни европейцев. Вторым фактором, который оказал огромное влияние на кухню и повлиял на все сферы европейской жизни, было открытие Нового Света.

Литература:

1. МФ 26:26
2. Melitta Weiss Adamson. Regional Cuisines of Medieval Europe: A Book of Essays. — New York-Londres, : Routledge, 2002. P — 256 с.
3. Sarah Peters Kernan. Late Fifteenth-Century Recipes from Corpus Christi College Oxford. — Volume 44. — New York-Londres, : Routledge, 2013. — 246 с.
4. Эккехард IV. История Сент-Галленского монастыря. // Средневековая латинская литература IV–IX вв. — М.: Наука, 1970. — 345 с.
5. Хильдегарда Бингенская.. Памятники средневековой латинской литературы X — XII веков.. —: Москва., 1972.304 с.
6. Перну. Хильдегарда Бингенская.. — М.: францисканцев, 2014. — 306 с.
7. W. D. Speckmann. Biere, die Geschichte machten.: Archiv Hopfen und Malz Rattiszell, 2005. — 200 с.
8. Karl Sudhoff: Vom hygienischen und arzneilichen Werte des Bieres, nach den Anschauungen des 15. Jahrhunderts. In: Sudhoffs Archiv 9, 1916, S. 181 f.
9. Karl Sudhoff: und arzneilichen Werte des Bieres, nach den Anschauungen des 15. Jahrhunderts. In. —: Archiv Hopfen und Malz Rattiszell, 1916. — 181 с.

ПОЛИТОЛОГИЯ

Предвыборная ситуация в Камбодже: «Чамский фактор»

Омарова Унсия Абдуллаевна, специалист

Министерство иностранных дел Республики Казахстан (г. Астана, Казахстан)

Автор анализирует ситуацию предстоящих выборов (6-го созыва) в Национальное Собрание Камбоджи, которые пройдут 29 июля 2018 года и приводит прогнозы на основе своих интервью и сведений местной печати. В статье рассматривается роль чамского этноса, проповедающего ислам в буддийской среде, в политике правящей партии, где религиозная симпатия камбоджийского правительства к чамам остается признанной. Осуществляется некоторый анализ окончательного вердикта международного трибунала ЧПСК 23-ноября 2016 года, инициировавшего конфликтную ситуацию в стране.

Ключевые слова: выборы, Национальное Собрание Камбоджи, «Устная история чамов», Народная партия Камбоджи, красные кхмеры, депутат, лидер, министерство.

L'auteur analyse la situation des prochaines élections (la 6ème convocation) à l'Assemblée nationale du Cambodge, qui se tiendra le 29 juillet 2018 et fait des prévisions basées sur ses interviews et les informations de presse locale. L'article considère le rôle du groupe ethnique Cham, prêché l'islam dans l'environnement bouddhiste dans la politique du parti au pouvoir, où la sympathie religieuse au Cham par le gouvernement cambodgien est reconnue. Une analyse du verdict final du tribunal international du ECCC du 23 novembre 2016 qui a déclenché la situation de conflit dans le pays est en cours.

Mots clés: élections, Assemblée Nationale du Cambodge, «Histoire Orale des Cham», Parti Populaire du Cambodge, Khmer Rouge, député, leader, ministère.

Выборы в Национальное собрание ожидаются напряженными, но положение правящей Народной партии Камбоджи (НПК) более определено [1], чем у других (20) партий, зарегистрированных на 15 мая 2018 года. Они проходят по плану, то есть 29-июля 2018 года, несмотря на предсказания о срыве их срока и о возможных недоразумениях [2, 3, 4]. Уверенность «правящей партии», очевидно, определяется уровнем её всеобъемлющего стратегического партнерства с Китаем¹ и Россией² в сочетании с устойчивым отношением национальных меньшинств, особенно чамского этноса, к правящему режиму

Хун Сена, также как раньше в 1998 году, когда чамы³ были в его стане в борьбе за власть против принца Ранарита, и в 2013 году против оппозиционной партии во главе с Сэм Рэнси. Тогда многим наблюдателям показалось, что звезда Хун Сена заходит.

Отметим, что на предвыборную ситуацию в Камбодже в последнее время повлияли ещё результаты расследования международного трибунала ЧПСК⁴, относительно «трагедии чамского этноса (геноцида)» в период режима Пол Пота с окончательным вердиктом 23 — ноября 2016 года: «осудить руководителей режима »красных

¹ Министр обороны Китая Вэй Фэнхэ в июне 2018 года посетил Камбоджу и предоставил 131 млн долл. на помощь камбоджийским военным, что, по мнению местной СМИ, означает, что «Пекин укрепил себя как геополитический покровитель Хун Сена». [Meh Dara, China on «interference» in the internal affairs of the Kingdom, 19 jun 2018 года].

² Перед этим (17 марта) Россия подписала (председатель ЦИК Элла Памфилова) с Камбоджей соглашение, предусматривающее проведение мероприятий по темам, представляющим общий интерес.

³ Чамы — народность из Чампы (совр. Вьетнам), с чамским языком, арабской письменностью, проповедуют ислам частично суннитского, частично шиитского только (Jate-джааты).

⁴ ЧПСК (чрезвычайные палаты в судах Камбоджи), также известен как «трибунал красных кхмеров» (KRT) или ECCC (Extraordinary Chambers in the Courts of Cambodia) [http://www.eccc.gov.kh/en]. В феврале 2016 года трибунал продолжил расследование дела 002/01,02 в контексте восстаний чамов против «красных кхмеров» в Кампонгчаме на основе исследовательских работ Ysa Osman и Farina So, которые работают в центре документации Камбоджи (CD-Sam). Этот центр был создан в 1995 году и считался государственным. Но с 1997 года стал независимым от государства и начал изучать геноцид красных кхмеров при помощи США [6].

кхеров« Нуон Чеа и Кхиеу Самфана на пожизненное заключение» [5]⁵. С июля 2018 года предполагается начать рассмотрение дел 003 и 004 относительно особо усердствовавших «живых полпотевцев», которые ходят рядом и живут бок о бок со своими жертвами. Анализ того периода на основе современных «оральных дискурсов» некоторых чамских исследователей, создает более глубокое осознание прошлых несправедливостей и, следовательно, может помочь обеспечить в будущем справедливость⁶. Эти усилия могут позволить примириться жертвам, «оставшихся в живых», установить более точную коллективную правду, строить взаимопонимание особенно между конфликтующими группами. До сих пор не гаснут взаимные претензии, переходящие в оскорбления и судебные разбирательства, например, о том, кем был Хун Сен и его современное окружение в период «красных кхмеров» или кем был отец Сэма Рэнси⁷ при короле Сиануке.

В ходе судебных процессов выяснились факты о планах «красных кхмеров» во главе с секретарем «Северной зоны» по уничтожению чамов как этноса⁸, о преднамеренном выселении их из региона Кампонгчама⁹, где они жили веками. Подобные факты политического характера в сочетании с проблемами коррупции, кумовства и других фактов, когда современную власть обвиняют в создании «термидорской ситуации»¹⁰ в Камбодже, инициировали непримиримые конфликты в верхнем эшелоне власти, не имеющие отношение, по нашему мнению, вообще говоря, к простому люду страны.

Анализ высказываний (дискурсов) разных политиков и сообщений местных СМИ, и, казалось бы, незаметное место представителей чамского этноса в ходе выборов в Национальный парламент, составляет наш предмет исследования.

На мой вопрос, как вы оцениваете отношение чамов к партии Хун Сена и его многочисленным оппозициям, Фарина Со, руководитель проекта «Устная история чамов»

ответила: «Многие чамы Камбоджи в значительной степени считаются непоколебимыми сторонниками НПК». Но, с горечью заметила, что «историк Иса Осман, руководитель «Камбоджийского исламского движения» (КИД) считает, что оппозиционная партия КПНС вскоре может стать партией чамов»¹¹.

Отметим, что председатель этой партии Кем Соха не скрывает своего участия в подготовке государственного переворота в стране: «...и США попросили меня взять пример с Югославии, Сербии, где они смогли сменить диктатора Слободана Милошевича в результате народных протестов после выборов»¹².

По его высказыванию, «США в течение четверти века помогали Камбодже восстановиться из разрушительного геноцидального правления «красных кхмеров», чтобы создать в стране либеральную демократию. Но г-н Хун Сен в последние годы все больше полагается на политическую и финансовую поддержку Китая. Мы хотим изменить политику, меняя правительство».

Премьер-министр Хун Сен осудил Кем Соха и прежнего председателя этой же партии Сэм Рэйнси за «заключение секретного соглашения» о предоставлении автономии горным чамам («монтаньярам») из четырех северо-восточных провинции, включая Сунг Тренг, Кратие, Ратанаккири и Мондулкири, если их партия придет к власти. Он сказал: « [Рэйнси, ты — У. О.] еще не получил власти, но уже обещал отдать четыре провинции. Что бы ты сделал, если получишь власть?»¹³.

Мои опросы в автобусах, мечетях, ...остановках и в такси о ходе выборов часто оказывались полезными для понимания общей ситуации. Таксисты «тук-тука» в Кампонгчаме, везущие туристов в каучуковые плантации в Кбонгхмун удивляют своих пассажиров блестящими знаниями английского или французского языков. Один таксист-чам¹⁴, представился франкоязычным и сразу начал рассказывать о чамах-мусульманах, едущих в Кам-

⁵ Сборник трибунала ЧПСК: [«Supreme Court Chamber Appeal Judgement Pronounced on 23 November, 2016, Case 002 \ 01, Пномпень, 2018, стр. 17–18, 63–65].

⁶ 26 июня 2018 года в ЧПСК объявили, что ЕС выделяет 3,5 млн евро (4,1 млн долларов США) на его возобление. [Niem Chheng, EU donates €3.5M to the KR Tribunal, The Phnom Penh Post, 26 June 2018.].

⁷ Сэм Рэнси был депутатом 4-х созывов, был министром финансов, был членом Фунсинпека. Его образ блестящего оратора, смелого политика, не боящегося идти на конфронтацию с властью и последовательного борца с коррупцией дал ему высокую популярность в стране. Его отец (Сэм Сари) был послом Камбоджи в Англии и до 1965 года возглавлял оппозицию против короля Народома Сианука, но исчез с политической арены, а мать оказалась за решеткой.

⁸ Был некий член Политбюро Кэ Порк (якобы, умер в 2002 году), «брат номер 13», который добивался уничтожения чамов. Мятаж чамов «был подавлен ... и ответственными за него являются, в частности, нынешний премьер-министр Камбоджи и старший сенатор [Оук Банчхоун]» — предположил Коппе, адвокат Нуон Чеа. [«Cham ECCC»][7]. Что касается «переселения» чамов имеется документ, озаглавленный «Телеграмма 15» от 30 ноября 1975 [CD-Cam, Catalogue № L0001045–01], которая стала предметом расследования трибунала

⁹ Кампонгчам является одной из провинций, в которой проживает большинство мусульман. В и вокруг провинции насчитывается 155 чисто мусульманских из 454 чамских деревень Камбоджи.

¹⁰ Имеется ввиду постреволюционная ситуация во Франции (фр. journée du 9 thermidor), когда революционеры, придя к власти и разбогате, обвиняют своих оппонентов в интриганстве и коррупции (см. Jean-François Bayart, Libéralisation économique et violence politique au Cambodge. Paris, 2016).

¹¹ Интервью автора 22-марта 2018 года у Фарина Со в помещении DC-Cam, E-mail: truhfrarina.s@dccam.org тел. +85512586293, У нее мать мусульманка (чам), а отец бывший буддист (кхмер), принявший ислам. По её данным численность чамов составляет около 1000 000 человек (больше 10 процентов от общего числа камбоджийского населения), которые проживают в 454 из 13 694 деревень страны.

¹² Австралийская компания Cambodia Broadcasting Network (CBN) опубликовала видеозапись встречи Кем Соха с сенатором США Эдом Ройсом в Вашингтоне, на которой они открыто обсуждают свержение правительства Камбоджи. [http://voprosik.net/podrypnaya-deyatelnost-ssha-na-primere-kambodzhi/]

¹³ Ben Sokhean, « Fortuneller sees 13 or 14 parties, The Phnom Penh Post, 11 мая 2018 года.

¹⁴ Авторское интервью 29.04.2018 у Sou Phal, сотрудника «motor Tuk-Tuk service», tel. 012916976, 0713097999, mail: phalsou9@gmail.com Facebook: phalsou

понгчанг — на всемирную исламскую конференцию (27 марта 2018 года), проводимую впервые в Камбодже. Он не скрывал свое возмущение в адрес движения «Таб-лиги джамагат», которые им не нравятся. Он с удовольствием говорил о партийных играх политиков, о взаимоотношениях Камбоджи с Китаем и Вьетнамом, когда простые люди лишаются обжитых земель без компенсации и, потом перешел на международный трибунал ЧПСК с вердиктом на Кхиеу Самфана, Нуон Чеа. При этом он не забывал осудить Лон Нола, Пол Пота с его геноцидом. Рассказал про партии, которая обещает, построить дом престарелых в Кбонгхмун (город чамов — У. О.), если придут к власти. Бывают же такие политики — туктукисты!. Затем он признался, что он оппозиционный активист и использует свою работу таксиста-переводчика для пропаганды своей партии КПНС.

Признаться, сформулировать результаты опросов оказались задачей не из легких из-за их неоднозначности и, часто, противоречивости, поэтому для изложения их мысли «моими» словами и чтобы избежать обвинений в плагиатстве, политических ошибках, «в склонности к женской логике» («écriture féminine»), мы будем стараться использовать, как многие другие молодые политические исследователи, «метод дискурсивного анализа» с использованием сведений лишь из CD-Cam¹⁵. Его официальный материал, полученный на основе «оральных высказываний» (дискурсов) о чамах (фр. *discours*) в рисовых полях и деревнях, которые служили источниками судебных процессов трибунала ЧПСК, будут нам помогать для подтверждения наших сведений, полученных «методом опросов». Для удобства в данной статье за определение «дискурса» (оральных высказываний), так же как некоторые исследователи, мы используем термин «*discursus*» (лат. — дискретное мышление «здесь» и «там»), который в философии может означать: «скачкообразное движение мысли, идущего от одного рассуждения к другому, чтобы прийти к конкретному познанию» [8]¹⁶ то есть, беря дискретные (разрозненные) высказывания (слово, предложение, абзацы, статьи, мнения компетентных лиц ...) создаем новый дискурс (статью) на основе выбранного «корпуса» дискурсов. В «корпус» нашего исследования особо вписываются наши интервью «здесь» и «там» (около 30)¹⁷, труды Исы Османа [9, 10, 11]¹⁸ (более 400 интервью у чамов), Фарины

Со [12, 13]¹⁹ у 60 чамов, в сочетании с 32 статьями журналов ежедневной двуязычной газеты (кхмер. — англ. «The Phnom Penh Post»).

В преддверии парламентских выборов, по мнению наблюдателей, в некоторой степени интригующими политическими моментами явились агрессивные высказывания руководителей оппозиционных партий и реакция на них правящей партии. Так, оппозиционная партия КПНС была исключена от выборной компании, а её глава Кемь Соха был заключен в тюрьму. А до этого прежний глава партии Сэм Рэнси²⁰ был отстранен от парламентской деятельности за «оскорбления» оппонентов. Их крайне националистические взгляды, ставшие у них инструментом политического влияния на народ были оценены как не совместимые с политикой правящей партии. «Диктатор» Хун Сен (по мнению Сэм Рэнси и Кемь Соха) на встрече с рабочими текстильной промышленности заявил: «Я буду премьер-министром, по крайней мере, еще 10 лет. Я хочу бороться с теми, кто уничтожал страну, национальное единство, суверенитет, а сейчас отдает четыре провинции. Но обещаю добровольно передать власть новому лидеру, если проиграю национальные выборы 29 июля»²¹.

В конце 2017 года была закрыта влиятельная независимая газета *Cambodia Daily* «за долги», заменен главный редактор двуязычной ежедневной газеты *Phnom Penh Post* Кей Кимсун, проработавший с 1992 года-«за искажение фактов». Больше 30 радиостанций получили указание прекратить вещание на основе сведений из «Голоса Америки», «Radio Free Asia» «Голоса демократии»²². Арестованы проамериканские члены оппозиционных партий за вмешательство в предстоящие выборы²³.

По мнению некоторых российских ученых, эти меры могут негативно сказаться в международных отношениях, а «нейтрализация» руководителей главной оппозиции, которая имеет почти половину депутатских мест в Национальном собрании, повлияет на результаты выборов: они «ни при каких условиях не будут признаны западным обществом легитимными» [3].

Как и ожидалось, быстро пришла реакция конгрессмена США А. Ловенталь: «Мы предупреждали правительство Хун Сена о том, что он должен соблюдать »Парижского мирное соглашение 1991 года по Камбодже«. Настало время, чтобы Хун Сень заплатил за свои усилия по уничтожению растущей демократии, которая начала

¹⁵ С 2014 года было запрещено осуществлять интервью вне DC-Cam и отрицать геноцид режима «красных кхмеров».

¹⁶ Morfaux, L-M., Vocabulaire de la philosophie et ..., Paris, 2011.

¹⁷ В 2011, 2014, 2016 и (март — апрель) 2018 годах.

¹⁸ Авторское интервью 20.01. 2014 года в помещении DC-Cam у Исы Османа, автора трилогии: о чамском народе, опубликованных в DC-Cam.

¹⁹ Авторское интервью 22.03.2018 в помещении DC-Cam у Фарины Со, автора книги *The hijab*, составленной на основе более 60 интервью у чамских женщин.

²⁰ Председатель ПНСК Сэм Рэнси, ставший заместителем председателя Национального собрания допускал нападки на Хун Сена и других членов правительства, подчас оскорбительные в духе этно-национализма, хотя иногда заявлял: «Наши партии — больше не враги, а лишь политические соперники», что означал, готовность к конструктивному сотрудничеству и поиску разумного компромисса. А Хун Сен заявлял, что Сэм Рэнси взял на себя обязательство воздерживаться от националистических высказываний [2]

²¹ Ben Sokhean, PM promises to retire if CPP loses, The Phnom Penh Post, 05 июля 2018 года.

²² www.ekhoplanet.ru

²³ Phnom Penh Post, Приказ Камбоджи о высылке иностранных сотрудников американской некоммерческой организации, август 2017,

расцветать в Камбодже»²⁴. Тим Райзер, помощник президента США по внешней политике, выражая мнение других политиков выразил «обеспокоенность действиями [премьер-министра] Хун Сена и его партии при поддержке правительства Китая: «Демократия сегодня умерла в Камбодже»²⁵. Федерика Могерини, представитель ЕС по иностранным делам, сказала от имени Европейского парламента: «содержание под стражей Кема Сохи неоднократно поднималось Верховным представителем ЕС, Европейской службой внешних действий и делегатом ЕС в Пномпене с требованием о немедленном освобождении его»²⁶.

Премьер-министр Камбоджи, реагируя на эти высказывания, подверг сомнению уважение «прав человека и демократии», поддерживаемое США: «...получив поддержку со стороны США, Лон Лон поддержал ли права человека и демократическое развитие? Солдаты Лон-Нола обезглавили людей, и мы это знаем. «Больно», что сверхдержава США сейчас требует от нас выплатить 500 миллионов долларов, на которые режим Лон-Нола купил бомбы, чтобы бросить на наши головы и убить невинных камбоджийцев»²⁷. Был ли этот пример уважением прав человека?, Нет.²⁸ Помощь США в странах Ближнего Востока привело к войне в Ливии, Сирии, Йемене. А как насчет помощи в других раздираемых войной странах, как Судан, Мали, Центральная Африка и Мьянма?. В нашем случае Королевство не сможет «избежать войны», если будет легализована КПНС (CNRP), а ее бывший президент Кем Соха останется безнаказанным»²⁹.

Мнения пожилых, очень влиятельных представителей чамского этноса, как национального меньшинства, Мухаммада бин Хасан и Салиха Мухаммад, неоднозначны. Чамы играли и играют большую роль в политической жизни страны. Большое количество чамов входят в те или иные партии, избраны на высокие посты и работают в парламенте, в правительстве, стоят во главе частей армии и отрядов полиции. Например, Закария Адам как госсекретарь Министерства по делам культов и религий входит в партию Funcinpec. Ахмед Яхья является членом оппозиционной партии Сэма Рэнси. Такие известные чамы, руководители центров НПО как Осман Хасан, Сос Мусин и муфти Сос Камри, очень авторитетные и влиятельные не только в чамской среде, являются членами правящей Народной партии Хун Сена³⁰.

В целом общую позицию кхмерской элиты в отношении чамов сегодня можно сформулировать примерно так; «...

(те), кто не лоялен Камбодже и кхмерскому народу, являются не гражданами, а лишь обитателями нашей страны со всеми вытекающими отсюда последствиями: в плане защиты их гражданских прав и свобод, возможности выбираться и быть избранными в органы власти» [14 со ссылкой на 15, стр. 322].

Однако, известный политик По Дхарма имеет свое мнение: «...каждый раз, когда в истории создавались благоприятные обстоятельства, некоторые чамы стремились политически и в военном плане организовать свое сообщество, с целью отвоевать свою территорию от страны их происхождения или даже реконструировать новую Чампу в Камбодже» [17]³¹.

Во многих ежедневных газетах пестрят выступления рабочих и крестьян с просьбой помочь в преодолении несправедливостей. Так, в марте 2018 года более 1000 жителей из сахарных плантации деревень провинции Кох-Конга, где сосредоточены чамы, обратились в Министерство земельного управления с просьбой предоставить им компенсационные пакеты за изъятые у них земли «Группой развития китайского союза» (UDG)³².

Жители из коммуны Phoen Meas села Кири-Сакор провинции Кох-Конг, протестуя 25 мая дошли до Пном Пеня, по поводу земельного спора, оставленного без ответа. Среди них 39-летний Чай Кимхуох утверждал, что он купил 26 гектаров земли у жителей деревни в 2007 году и что UDG незаконно забрал ее. «У меня есть документы от властей коммуны, чтобы доказать это. У меня есть кокосовые орехи, орехи кешью и манго, которые я еще не собрал», — сказал он.

В июне 2018 года около 500 семей заблокировали дорогу в Пномпень с просьбой решить этот же вопрос. Протестующий, Ием Фон, 50 лет, сказал, что земельный спор продолжается уже более 10 лет и затрагивает 537 семей в девяти деревнях с участием четырех общин. В письме Ием Фона премьер-министру Хун Сену говорится: «Я разочарован тем, что власти провинций не обеспокоены разрешением нашего спора. Самдех [Хун Сен], пожалуйста, помогите положить конец этому спору»³³.

Камбоджийская конфедерация профсоюзов (CCU) выражает свою обеспокоенность тем, что предстоящие выборы будут влиять на работников текстильной власти, и что, если политический климат не будет улучшен, они могут столкнуться с тяжелыми последствиями в виде санкций или бойкотов³⁴.

²⁴ Niyom Zheng, The government is preparing for elections, The Phnom Penh Post, 19 апреля 2018 года.

²⁵ Andrew Namshesohn and Chan Chanida, The US government calls for the cessation of violations of the rights of Cambodians. The Phnom Penh Post, 25 апреля 2018 года

²⁶ Meh Dara и Вонг Сокэн The European Commission supports the requirements of the EU, The Phnom Penh Post, 05 июля 2018 года.

²⁷ Ben Sokhean, Hun Sen appreciates the credit policy of Japan. The Phnom Post, 26 июня 2018 года

²⁸ 20 июня 2018 США официально уведомили ООН о выходе из состава Совета по правам человека (СПЧ).

²⁹ Ben Sokhean, In the face of possible sanctions, the Prime Minister criticizes the message of Washington, The Phnom Penh Post, 23 мая 2018 года.

³⁰ Интервью автора (18,19,20) марта 2018 года у Мухаммад бин Хасан, имама центральной мечети аль-Серкаль, 87 лет; Авторское интервью 14 марта 2018 года; у Салих Мухаммад (псевд. Неанг Сари), 1955 г.р. имам центральной мечети города Сиануквиль, тел. (+855)16865108.

³¹ По Дхарма имеет в виду деятельность «Фулро» и других забастовочных случаев чамского народа Камбоджи.

³² Cot Koesmoeun, Residents of the village of Koh Kong are indignant over the long-standing land dispute, The Phnom Penh Post, 03 мая 2018 года.

³³ Cot Koesmoeun, The visit of protesters from Koh Kong is blocked, The Phnom Post, 05 июня 2018 года

³⁴ Yon Sineat, The Union Group fears the future of the EU trade deal, The Phnom Post, 17 мая 2018 г.

Подобные выступления населения в различных точках страны, по мнению Османа Хасана, государственного секретаря министерства труда, являются результатом деятельности некоторых неисключенных и, часто враждебных политиков, жаждущих власти как было в свое время с «красными кхмерами». Необходимо просвещать людей о правах и свободе, чтобы они могли правильно и морально и ответственно осуществлять свои права. Возможно, для Камбоджи требуется долгий путь для создания зрелого политического поведения, особенно среди не зрелых активистов оппозиции, не имеющих опыта участвовать в политической, экономической, социальной и культурной жизни этноса³⁵.

Анализ многовековой совместной жизни чамов и кхмеров на основе «устной истории чамов»³⁶ показывает наличие у них много общего в их истории и глубоких общих страданий, например от движений соседей на «юг» (вьетн. *nam tien*) с захватом чужой территории и от геноцида «красных кхмеров»³⁷.

Чамы, отличаясь своей этничностью (выходцы из Чампы, чамский язык, проповедуют ислам, матрилинейность) и будучи интегрированы в основное камбоджийское общество живут в пределах того же низкого уровня жизни, что и сельский кхмерский, и их низкого образовательного уровня, которые имеют тенденцию повышения³⁸.

Чамы с 11-сентября 2001 года, после событий в США, столкнулись с беспокойным периодом. Камбоджа, как страна приема иммигрировавших из Вьетнама чамов, начала опасаться, что их мусульманские общины могут попасть в руки радикального ислама. 14 августа 2003 года был арестован Хамбали³⁹, чам из Камбоджи, как организатор бомбардировки в Бали и тесно связанный с Усамом бен Ладеном. Население чамов столкнулось с дискриминацией от кхмеров и националистически настроенной части власти. В такой обстановке Хун Сэн встал на защиту чамов: «Не ставьте мусульман в Камбодже в ту же самую форму, что и мусульман в других странах. Наша поддержка США против терроризма не означает противодействие какой-либо расе или религии»⁴⁰. Таким образом, религиозная симпатия камбоджийского правительства к чамам была и остается признанной. Однако, незаметно глазам в последнее время меняется отношение кхмеров к чамам

в низах, восприятие их в качестве традиционных партнеров в строительстве независимой Камбоджи⁴¹.

Приведем предвыборные высказывания («дискурсы») отдельных представителей из 20-ти политических партий, где участвуют представители и чамского этноса в гонке за власть, хотя эти материалы, часто взятые на основе полевых практик, сообщений местных СМИ и оценка тех или иных событий зачастую носит, возможно, субъективный характер.

По сведениям национальной избирательной комиссии (НИК) среди первых зарегистрированных партий числится авторитетная партия «Фунсинпек», некогда носившая название «Единый фронт национального спасения Кампучии», образованная в 1978 году. Эта партия, возглавляемая принцем Народомом Ранаритом, сыном короля Сианука, по мнению Хун Сена, часто допускает «лживые» и «популистские» дискурсы. Так, например, обещает «погасить кредитные долги граждан, если она выиграет национальные выборы 29 июля» и что она является «единственной партией, которая сможет защитить монархию». 30 мая 2018 года он раскритиковал это обещание: «Я очень удивлен, что кто-то скажет, что они погасят все долги кредиторов. Это обманчиво, — сказал он, не назвав принца Ранарита — какая страна когда-либо делала это? Даже президент США Дональд Трамп или премьер-министр Малайзии Махатхир Мохамад не могут этого сделать». «О мой Бог! Где вы можете получить деньги, ваше высочество? Вы принимали неправильный препарат? Только мошенники могли бы сказать это»⁴². Говоря о монархии, он сказал: «Члены королевской семьи не имеют возможности защищать монархию. Только партия НПК обладала и обладает способностью защищать трон и конституционную монархию. Некоторые люди называют свою партию «роялистом» только для политической пропаганды. Это позор для монархии страны»⁴³.

«Кхмерская партия власти» (КПВ) заявила, что она не будет участвовать в выборах и не будет признавать их легитимными, если выиграет КНП. Президент этой партии Сун Сопхорн обратился к международному сообществу с просьбой «не дать признания» июльским выборам, утверждая, что они будут «ненадлежащими и незаконными» и призвал Верховный суд Камбоджи отменить

³⁵ Авторское интервью 20.03.2018 года у Oknha Datuk Othman Hassan, Minister Attached to the Prime Minister, Secretary of State Ministry of Labor and Vocational Training, в помещении по адресу: N3, Russian Federation Blvd, Phnom Penh, E-mail: osman45@gmail.com, osman@yahoo.com, tel: (855–23) 882774, mobil: (855–88) 8000009.

³⁶ Авторское интервью в 2014 году у Фарины Со, руководителя «Проект устной истории чамов». Farina So, Director of Research, Cham Oral History, DC–Cam, truhfarina.s@dccam.org тел. +85512586293; [Омарова У.А., ЕССС: Устная история чамов как инструмент для примирения жертв и их исполнителей: 2018.(в печати)]

³⁷ Жунусова У.А., К «геноциду полпотизма» в Демократической Кампучии, Международ. науч. — практич. конф. КНБ, «Проблемы противодействия глобальным вызовам национальной безопасности» часть I, (КНБ РК), Алматы, 2013, с. 330–336).

³⁸ Авторское интервью 31. 03. 2018 у Sles Nazy, President Cambodian Muslim Media Center, N45, Borey Piphop Km6, Phnom Penh. E-mail: camcentr@gmail.com, nazysaleh@yahoo.com, Website: www.camm-media.org, tel: (+855–11) 900100, mobil: (855–97) 9900100.

³⁹ Его отправили в Гуантанамо, как наиболее опасного заключенного,

⁴⁰ Kok-Thay Eng, From the Khmer Rouge to Hambali: Cham Identities in a global age, 322. (от «красных кхмеров» до Хамбали: чамская идентичность в глобальном масштабе, р. 322,

⁴¹ Здесь же. В настоящее время Кок-Тей является заместителем директора DC–Cam и научным руководителем проекта «Книга памяти».

⁴² Ben Sokhean, Hun Sen punishes President Funcinpec for an ambitious pre-election pledge, The Phnom Penh Post, 31 мая 2018 года.*

⁴³ Принц Ранарит с супругой попали 17 июня 2018 года в авткатастрофу в период избирательной кампании в провинции Сиануквил. Жена. Чамка по происхождению погибла. [Mech Dara, Ranariddh ‘seriously injured’, his wife dies in accident in Preah Sihanouk, 17 June 2018].

решение о роспуске КПНС, как «неправильное» и, что оно основано на отсутствии доказательств. В заявлении также содержится призыв к Японии изъять свое финансирование НИК⁴⁴. Данное заявление оспаривает председатель НИК Сик Бун Хок: «Есть две важные вещи для выборов — независимость и нейтральность, которые надо соблюдать, чтобы гарантировать, что они будут свободными, справедливыми. Наши выборы основаны на законе, созданном Национальным собранием Камбоджи, а не в Соединенных Штатах или в Европейском союзе».⁴⁵

Хун Сэн 3 апреля 2018 года в своем послании народу отметил, что Камбоджа столкнулась с внутренними трудностями. Избежали «угрозу цветной революции, проводимой оппозиционной партией [КПНС — У. О.] в сговоре с иностранцами». Он заключил свое послание с призывом к единству: «Я желаю всем кхмерам иметь хороший ум, терпимость и солидарность, как одна большая камбоджийская семья на территории Ангкора со счастьем, престижем и достоинством»⁴⁶.

Президент КПНС Сэм Ренси⁴⁷, который на парламентских выборах 2013 года, добился 45% голосов (56 из 123 мест) и получил пост заместителя председателя Национального собрания⁴⁸, а сейчас надеялся одержать победу и стать премьер-министром, но был изолирован от участия в выборах⁴⁹ не устаёт говорить, что правящей партией, по его мнению, главные проблемы, обещанные на парламентских выборах 2013 г. «не только не решаются, но даже и не начаты»⁵⁰.

Выступая по «Радио Свободной Азия» (RFA), уже как президент другой переименованной как движение партии ДНСК Сэм Рэйнси призывает народ и вооруженные силы к восстанию после национальных выборов 29 июля с целью смены премьер-министра Хун Сена, который, как ожидается, выиграет выборы⁵¹. Затем он сказал: «после выборов будет новая ситуация, и я, в качестве президента ДНСК (CNRM), призываю всех камбоджийцев встать вместе, иначе «вьетнамцы и китайцы массово войдут в нашу страну»⁵².

А ещё чуть позже Сэм Рейнси сказал в интервью радио «RFA», что после выборов в Камбодже США заморозят все активы высокопоставленных камбоджийских властей и запретят въезд в США всех военных и сотрудников службы безопасности Камбоджи и добавил: «Деньги Хун Сена и его товарищей, конфискованные у народа методом коррупции, будут найдены. Придя к власти, мы найдем эти деньги и вернем их камбоджийскому народу. Эти деньги — это пот и кровь кхмерских людей»⁵³.

На эти высказывания представитель правящей партии Сок Эйсан сказал, что призыв Сэма Рейнси к восстанию не повлияет на камбоджийцев и на вооруженные силы, так как они являются не чем иным, как поспешным предвыборным высказыванием бывшего бунтовщика и осужденного человека. Люди имеют право голосовать или не голосовать на выборах. Однако он предупредил: «Те, кто подстрекает людей и призывает их не голосовать, нарушают свободы и права граждан, и они будут наказаны в соответствии с законом»⁵⁴.

Лидер Камбоджийской молодежной партии (КМР) Пич Срос⁵⁵ в своем выступлении в Королевской академии Камбоджи пообещал построить медицинские центры для пожилых религиозных людей («чамов» — У. О.) в провинции Тбунхмум, и добавил, что незаконные вьетнамцы, проживающие в Камбодже, будут депортированы обратно на родину. Будет заявлено: «Если вы приехали на лодках, вы отправитесь на лодках. Если вы приехали на самолете, вам нужно уехать на самолётах. Если вы приехали на грузовиках, вы можете выехать на грузовиках» Выступая на встрече с рабочими текстильной промышленности в Кампонгчаме, Хун Сен решительно осудил эту политику КМР «экстремистской» и сравнил её руководителя с Пол Потом, хотя он не называл напрямую имени Сроса⁵⁶. Дим Сованнарум, представитель НИК, в связи с этим и другими такими заявлениями сказал, что согласно закону о политических партиях слова политиков до 7 июля не находятся под их контролем: «НИК контролирует только избирательную кампанию в течение 21 дня, то

⁴⁴ Ben Sokhean, KPP joins in the call for a boycott, but the NEC, CPP divert attention from the rule of law, welcoming the number of parties. The Phnom Penh Post, 16 мая 2018 года; Meas Sokchea, Руководитель КПВ призывает к пересмотру запрета КПНС, The Phnom Penh Post, 05 июня 2018 г.

⁴⁵ Meh Dara, The Phnom Penh Post, июнь 2018 г.

⁴⁶ Ben Sokhean «The color revolution has seriously failed.» The Phnom Penh Post, 10 апреля 2018 года

⁴⁷ На выборах 2013 года оппозиционная партия КПНС сформировала коалицию из двух партий: «партии Сэма Рэйнси» (лидер Сэма Рэйнси) и «партии в защиту прав человека» (лидер Кэм Сох) во главе которой стоял не один из них, а Конг Корм (бывший министр иностранных дел Камбоджи). эта партия характеризовалась скорее как националистическая с анти-вьетнамскими и проамериканскими уклонами. Теперь она переименована в движение ДНСК.

⁴⁸ Тогда на церемонии памяти короля Народома Сианука, эта партия обратилась к его «духу» с просьбой «помочь кхмерским политикам примириться, объединиться и восстановить мир в стране». [4].

⁴⁹ В октябре 2015 года Партия НПК лишила Рэнси поста заместителя председателя Национального собрания и депутатской неприкосновенности. за «антиправительственные высказывания, что разжигает рознь среди населения и создает угрозу гражданской войны» и в клевете в отношении министра иностранных дел Хор Нам Хонга. Рэнси не находится в Камбодже, где ему грозит арест. [3, со ссылкой на The Cambodia Daily. 28.10.2015].

⁵⁰ Erin Handley Rainsay urges Australia to help «reanimate» democracy in Cambodia, The Phnom Penh Post, 16 февраля 2018 года.

⁵¹ Meas Sokchea, Rainsy: PM will lose legitimacy after polls, The Phnom Penh Post, 31 May 2018

⁵² Meas Sokchea и Mech Dara A former opposition leader tells soldiers, Cambodians, to unite to fight CPP, The Phnom Penh Post, 12 июня 2018 года.

⁵³ Meas Sokchea, Rainsy: I will help return stolen money to Cambodian people, The Phnom Penh Post, 27 June 2018 года.

⁵⁴ Meas Sokchea и Mech Dara. A former opposition leader tells soldiers, Cambodians, to unite to fight CPP, The Phnom Penh Post, 12 июня 2018 года.

⁵⁵ Срос занимал центральное место в процессе возбуждения иска в отношении оппозиционной КПНС, которое в конечном итоге привело к роспуску её.

⁵⁶ Ben Sokhean, PM likens CYP leader to Pol Pot, The Phnom Penh Post, 07 June 2018

есть с 7 по 28 июля»⁵⁷. Этот период, когда Национальная избирательная комиссия может контролировать высказывания 20 партии, участвующих в передборных дебатах, покажет результативность действия правящей партии.

В письме в редакцию *Phnom Penh Post* заместитель госсекретаря Министерства внутренних дел Уй Ваннака говорится, что имеет место народного волнения, несмотря на рост экономики и заметные улучшения материального состояния людей. Экономика Камбоджи поддерживает устойчивый темп роста в 7 процентов за последние 15 лет, уровень бедности снижается с 53.2% в 1993 г. до 13.5% в 2015 г., доход на душу населения составляет 1255 долларов. В этом 2018 году была повышена до 300 долл. зарплата государственным служащим, учителям и медицинским работникам, а также военнослужащим⁵⁸.

Он добавляет, что правящая партия Хун Сена принимает меры по уменьшению накала социального недовольства населения и протестной активности населения. Последовательно проводится масштабная модернизация инфраструктуры, была проведена ревизия частных земельных концессий с последующим изъятием земли у тех, кто ее неэффективно использовал и чья деятельность вызвала серьезные нарекания со стороны местного населения. По данным Министерства труда, «на более чем 20 заводах Камбоджи в прошлом году произвели продукцию на 10,79 млрд долл. США, из которых 7 млрд приходилось на экспорт. Согласно докладу Всемирного банка от 2016 года, 45% экспорта одежды приходилось в ЕС, а 25% — в США»⁵⁹.

Отметим, что, по мнению некоторых политиков, следует не забывать опыт правящей Народной партии во главе с Хун Сенем, который управляет политическими процессами в стране с момента первого поражения Пол Пота, начавшего «хроническую войну» в 1979 году⁶⁰: «Когда он шел на переговоры с остатками красных кхмеров, — вспоминает Хадж Абдурафиг бин Мухаммад Солах, его тетья спросила его: разве ты не боишься быть застреленным? Он ответил: «Если я умру, это буду только я. Но если я вернусь, то это значить я добился [мира — У, О.] для моей земли. До сих пор камбоджийская территория имеет национальное единство и мир»⁶¹. По образному выражению Османа Хасана, самого влиятельного политика

среди чамов: «В мире нет никого, кто бы родился премьер-министром. Любой желающий стать премьер-министром должен иметь опыт в руководстве. Например, Хун Сен был вначале храбрым солдатом. После этого он стал генералом, затем министром иностранных дел. Он учился на этом пути, пока не стал премьер-министром»⁶².

Надо признать, роль Хун Сена, который, как говорят в народе «иногда он применяет метод палки вместо моркови» для ликвидации кризиса, как это бывало не раз, использует полицейско-судебный аппарат для временного ареста одного из лидеров оппозиции при помощи «надуманных обвинений» в адрес своих политических противников, которые, в конечном счете, под угрозой тюремного заключения вынужденно идут на соглашение с его режимом. Сложно сказать насколько такие методы камбоджийского премьер-министра окажутся оправданными в настоящее время. Но его огромный опыт создания почти «диктаторской власти» и управления страной в самые трудные годы и наличие тысяч партийных активистов, особенно в среде генеральского состава в сочетании с поддержкой сильного Китая, позволят ему 29 июля выйти победителем. Как российские политики говорят: «Он [Хун Сен — У.О.] не допустит раскола, сохранит единство и сплоченность и в очередной раз покажет всем, что именно НПК была и остается явным и несомненным лидером камбоджийской политики» [4, с. 73–78.]. Возможно, именно в результате такой политики Хун Сена, принц Томико⁶³ почувствовал силу и оправдывался на страницах газеты «Post», что он действительно встречался с молодежью, но это было в доме друга. В нем участвовали только две пары, а не 12 человек, чьи свадьбы он не мог посетить. Что касается темы разговора, то речь шла не о том, чтобы срывать выборы. «Я рассматриваю все эти обвинения как клевету и диффамацию» — оправдывался принц. Представитель министерства внутренних дел Хие Сопеак, по этому случаю сказал, что любой член королевской семьи, совершивший преступление, будет наказан в соответствии с законом, как и любой обычный человек⁶⁴.

Конг Корм⁶⁵, который был главным советником Сэма Рэйнси, раскритиковал его за то, что тот призывает избирателей бойкотировать национальные выборы 29 июля. Он сказал, что «люди должны чтить Короля и участво-

⁵⁷ Niyom Zheng, Politicians are preparing to vote with appeals, The Phnom Penh Post, 16 мая 2018 года

⁵⁸ Niyom Zheng и Эрин Хэндли Letter to the editor of the deputy secretary of state of the Ministry of Internal Affairs, Ui Vanna, The Phnom Penh Post, 23 апреля 2018 года.

⁵⁹ Yon Sineat, The Union Group fears the future of the EU trade deal, The Phnom Penh Post, 17 мая 2018 года.

⁶⁰ Авторский интервью 30.03.2018 года у Хадж Абдурафиг бин Мухаммад Солах. 61 год. Тел. 011706777 и 068706777, является имамом мечети Рокапо Прам и советником в госаппарате района. Раньше был хакимом деревни.

⁶¹ Andrew Namshesohn и Нием Чжэн The government is preparing for elections, The Phnom Post, 19 апр. 2018 года.

⁶² Авторское интервью 20. 03. 2018 года у Oknha Datuk Othman Hassan, Minister Attached to The Prime Minister, Secretary of State Ministry of Labor and Vocational Training, в помещении по адресу: N3, Russian Federation Blvd, Phnom Penh. E-mail: osman45@gmail.com, osman@yahoo.com, tel: (855–23) 882774, mobil: (855–88) 8000009.

⁶³ Принц Сисоват Томико, двоюродный брат короля Нородома Сиамони, который присоединился к CNRP в 2013 году и стал кандидатом в провинции Сиануквиль.

⁶⁴ Ben Sokhean, Prince Tomiko denies the news of Fresh News, that he heads the group on the destruction of elections, The Phnom Penh Post, 04 июля 2018 года.

⁶⁵ Корм был министром иностранных дел Камбоджи от правящей партии (НПК) в 1980-х годах, прежде чем перейти в оппозицию в 1990-х годах. После того, как НПСК была распущена, Корму было запрещено судом заниматься политической деятельностью в течение пяти лет. Он является отцом Конг Мо-ники, президента партии «Кхмерская воля» (KWP), которая идет на выборы с составом, где 60 процентов кандидатов являются бывшими членами НПСК.

вать в выборах»⁶⁶. Так же бывший депутат от оппозиционной КПНС очень влиятельный политик Мао Мониван, имея ввиду изменение названия партии КПНС в ДНСК, заявил, что не поддерживает никаких шагов по созданию новой партии, так как ни одна новая партия не может заменить прежнюю.

В целях предотвращения отрицательной информации, которые «могут вызвать хаос и угрожать национальной безопасности, наносить ущерб отношениям с другими странами, национальной экономике, общественному порядку и дискриминации в отношении культурной целостности страны» три министерства (информации, внутренних дел, почты и телекоммуникаций), договорились, что образуют межминистерскую рабочую группу⁶⁷.

Министр юстиции Камбоджи Анг Вонг Ватан приказал прокурору муниципального суда Пномпеня начать судебное разбирательство против президента ДНСК Сэма Рэйнси за «оскорбление» короля⁶⁸. Министр внутренних дел генерал Сар Кхенг на совещании силовых структур приказал всем соответствующим властям и силам безопасности проявлять бдительность в отношении «запрещенных приемов»: «Призыв к бойкоту выборов противоречит закону, так как голосовать или нет — это право народа, как указано в Конституции»⁶⁹. Представитель национальной полиции Кит Чантарит сообщил журнали-

стам, что 60 000 военнослужащих и сил безопасности будут мобилизованы для обеспечения безопасности и порядка во время национальных выборов⁷⁰.

Выводы

Положение Народной партии во главе с премьер-министром более определено, чем положение других (20) партии, зарегистрированных на 15-мая 2018 года. Хун Сэн, опасаясь повторения результатов на парламентских выборах 2013 года, когда оппозиционная партия добилась 45% голосов (56 из 123 мест), и, избегая возможную «угрозу цветной революции в сговоре с иностранцами», исключил оппозиционную партию КПНС от выборной компании, а её глава Кемь Соха был заключен в тюрьму. Вождь этой партии Сэм Рэнси отстранен от парламентской деятельности. Таким образом, победитель предстоящих выборов в Камбодже известен.

Нет сомнений в том, что организовать и провести этот сложный и для некоторых болезненный процесс может только сам Хун Сен с его почти диктаторской властью, огромным авторитетом и опытом. Он не допустит раскола, сохранит единство и сплоченность и в очередной раз покажет всем, что именно НПК была и остается явным и несомненным лидером камбоджийской политики.

Литература:

1. Мосяков Д. В., Омарова У. А. Предстоящие выборы в Камбодже — победитель известен? // Юго-Восточная Азия: актуальные проблемы развития (в печати).
2. Мосяков Д. В. О ситуации в Камбодже и возможных прогнозах ее дальнейшего развития // Юго-Восточная Азия: актуальные проблемы развития. Выпуск XXVII (№ 27, 2015).
3. Бектимирова Н. Н. Возможна ли в Камбодже культура политического диалога? // Юго-Восточная Азия: актуальные проблемы развития. Выпуск XXVIII (№ 28, 2015). _
4. Бектимирова Н. Н. Камбоджа в 2016 г.: от политики диалога к политике конфронтации // Юго-Восточная Азия: актуальные проблемы развития, _Выпуск XXXIII (№ 33, 2016).
5. Сборник трибунала ЕССС: «Supreme Court Chamber Appeal Judgement Pronounced on 23 November, 2016, Case 002 \ 01, Пномпень, 2018, www.eccc.gov.kh, Tel: +855(0)23 861 500, Fax: +855(0)23 861 555.
6. CD-Cam, Catalogue № L0001045—01
7. Cham ECCC. Treatment of the Cham ECCC / ICC, .
8. Morfaux, L—M., Vocabulaire de la philosophie et..., Paris, 2001.
9. Ysa Osman, Oucoubah, CD-Cam, Phnom Penh, 2006 (2012).
10. Ysa Osman, The Cham Rebellion Survivors' Stories from the Villages, CD-Cam, Phnom Penh, 2006;
11. Ysa Osman, Navigating the rift: Muslim-Buddhist intermarriage in Cambodia. CD-Cam, Phnom Penh, 2016
12. Farina So, The hijab of Cambodia: Memories of Cham Muslim Women after the Khmer Rouge, CD-Cam, Phnom Penh, 2011
13. Farina So «Cham Oral History», CD-Cam, Phnom Penh, 2016.
14. Laura M. K. Living on the margins: On the Status and Standing of Minorities and Indigenous Peoples in Cambodia. 2015
15. Eng, Kok-Thay, From the Khmer Rouge to Hambali: Cham Identities in a global age, Phnom Penh, 2014.
16. Dharma Po, Notes sur les Cam du Cambodge, in Seksa Khmer, N3—4, 1981.

⁶⁶ Ben Sokhean, Rainsy's ex-adviser urges voting, 15 June 2018.

⁶⁷ Meh Dara, Three ministries are listening to the Internet today to prevent «social chaos» The Phnom Penh Post 05 июля 2018 года.

⁶⁸ Ben Sokhean, Court told to act against former opposition leader for insulting King, The Phnom Penh Post, 11 June 2018 .

⁶⁹ Meh Dara, Minister of the Interior Sar Kheng warns of dirty tricks, The Phnom Penh Post, May 29, 2018

⁷⁰ Здесь же.

Проблемы объединения Кореи на современном этапе: взгляд российских и американских исследователей

Смирнова Наталья Сергеевна, студент

Научный руководитель: Василенко Юрий Владимирович, кандидат философских наук, доцент
Национальный исследовательский университет «Высшая школа экономики», Пермский филиал

В статье приводится краткая историческая справка об эволюции развития и решения вопроса объединения Севера и Юга Кореи. Освещаются и анализируются теоретические позиции российских и американских исследователей по проблеме объединения Республики Корея и Корейской Народно-Демократической Республики. Выявляются сходства и различия в подходах российского и американского дискурса по корейскому вопросу.

Ключевые слова: объединение, корейский вопрос, воссоединение Кореи, американская концепция, российская концепция.

Минуло шесть десятков лет с освобождения Кореи от японской колониальной зависимости, да и «холодная война» ушла в прошлое. Но корейский полуостров продолжает оставаться расколотым по тридцать восьмой параллели. Два независимых государства — РК и КНДР не могут найти путь к единству.

Изучение данной темы становится актуальным сейчас из-за вопроса угрозы глобальной системе безопасности, не распространения оружия массового уничтожения в контексте урегулирования северокорейской ядерной проблемы — вот одна из главных повесток дня стран «пятерки» (США, Россия, Южная Корея, Япония, Китай) [6]. К тому же политическая и военная нестабильность на полуострове увеличивает уязвимость государств, с которыми граничит Корея.

Сотни инициатив, доктрин и концепций, декларированные властями Севера и Юга Кореи в целях объединения страны, так и остались на бумаге [10]. На сегодняшний день, эксперты, оценивая перспективы объединения Северной и Южной Кореи, обычно раскрывают этот вопрос в двух плоскостях. Либо они показывают нам те гуманитарные, культурные и политические выгоды, которые принесет объединение. Либо исследователи говорят о том, сколько будет стоить южнокорейскому бюджету адаптация двух государств, сколько на это потребуется времени, и когда вложенные средства себя окупят. Однако, финансовый вопрос — не единственный элемент проблемы объединения [5].

Все это подтверждает необходимость современного осмысления «корейского вопроса», через призму его исторических и национальных составляющих, с учетом сегодняшних реалий международных отношений [7].

Объектом нашего исследования стало теоретическое обсуждение проблемы объединения Кореи. **Предметом** — аналитическая рефлексия по корейской проблеме со стороны американских и российских экспертов.

Методами исследования для нашей работы стали следующие три аналитические конструкции. Для раскрытия контекста эволюции развития и изменения процесса объединения Южной и Северной Кореи мы взяли историко-ге-

нетический метод исследования. Концептуальный анализ политического дискурса или метод дискурс-анализа используются нами для изучения индивидуального, социального и национального в работах российских и американских исследователей по проблеме слияния корейских государств [8]. И последняя аналитическая конструкция, которую мы применяем в нашем исследовании для анализа результатов второй главы, — это сравнительный метод или компаративистика. Чаще всего метод компаративистика используется для сравнения крупных макросоциальных единиц [4]. Мы же будем использовать его для разбора и оценки американской и российской концепций видения проблемы объединения Кореи.

Что касается методологии нашего исследования, то здесь при конструировании сравнительной модели российского и американского дискурса, мы будем использовать общие положения, сформулированные Т. ван Дейком в работе «Дискурс и власть». Особое внимание мы уделим следующим аспектам: контекст дискурса по проблеме объединения Кореи, категории с точки зрения самого дискурса, социальные структуры американского и российского дискурсов. Но наш анализ не претендует на глубокое исследование социо-когнитивных феноменов. Мы не стремимся показать глубокие лексические и языковые различия российского и американского дискурсов. Из научно-исследовательского текста Тёна ван Дейка мы лишь возьмем только общие принципы анализа, такие как контекст, дискурсивная поляризация «мы — они», модели событий и авторский стиль, и будем использовать их, как оптику для нашего исследования.

По поводу части историографической базы нашей статьи необходимо сделать принципиально важную оговорку. Сложность заключается в том, что огромное количество работ, посвященных непосредственно проблеме исследования корейского объединения, чаще всего выступают одновременно в двух ипостасях, а именно, они для нас являются, как историографической, так и источниковой базой. В нашей выборке авторов, профессиональные историки, обращаясь к проблематике корейского объединения, часто выступают в качестве публицистов.

По сути дела, сама эволюция историографии вопроса объединения Севера и Юга Кореи совпадает с развитием представлений о нем. На сегодняшний день многие авторы и эксперты, как с российской, так и с американской стороны написали множество статей и работ, и объемистых книг. В которых, с одной стороны, мы можем найти освещение проблем объединения Кореи на эмпирическом уровне, с другой — в них высказывается личная позиция автора по этому вопросу. Первой своей стороной книга или статья являются для нас литературой, а второй — источником.

В России анализу межкорейских отношений разных периодов были посвящены публикации и работы таких авторов, как Жебина А.З., Толстокулакова И.А., Толорая Г.Д., Торкунова А.В., Хамутаевой С.В., Волицука А.В., Андреевой Ю.В., Ли В.Ф., Денисова В.И., Ли Су Чжин, Кима Г.Н., Никонова В.А., Михеева В., Федоровского А., Лузянина С., Асмолова К. и многих других.

Проблема межкорейского взаимодействия успешно была разработана и такими зарубежными исследователями, как Д. Уильям, Д. Коглан, Норберт Эшборн, Янг-Юн Ким, Виктор Д. Ча, Р. Миллер, Ким Джи Юн, Карл Фрейдхов, Кан Чанг Ку, Ли Ючоль, Патрик М. Кронин, Ван Джексон, Элбридж Колби, Ричард Фонтейн, Дэвид Джи Ёнпен, Брайан Кирк, Дарси Драудт, и Ханна Су, Майкл Х. Армакост, Кеннет Б. Пайл, Брюс Клигнер, Брюс У. Беннет, Ма Тонг Хуэй.

Одна из задач в нашей дипломной работе — это концептуализация взглядов российских и американских исследователей на проблему объединения Кореи на современном этапе. Поэтому для анализа мы возьмем только промежуток времени с 1991 года до 2018. Так как именно с этого периода времени у научного сообщества появляется новое критическое видение механизмов объединения Кореи. Мы увеличили наш временной промежуток из-за малого количества или почти полного отсутствия по некоторым аспектам нашего исследования российских и иностранных источников.

Делая выводы по историографии нашего исследования, можем сказать следующее, что в истории дипломатических отношениях Республики Корея и Корейской Народно-Демократической Республики все время наблюдаются скачки, от сближения и экономического сотрудничества к охлаждению, кризису и регрессу. В принципе, интересы сторон понятны. КНДР ни за что не хочет мириться с денуклеаризацией из-за факта нахождения американских войск на Корейском полуострове, а Юг противится выводу американского контингента в силу нерешенности ядерного вопроса. Все это напоминает замкнутый круг, и без взаимного доверия сторон его не разорвать.

Прежде чем приступить к сравнительному анализу двух моделей исследования по вопросу объединения Кореи, для начала хотелось бы остановиться немного на основных моментах методологической системы анализа авторов.

Если же мы посмотрим на мнения российских и американских экспертов по проблеме объединения Севера

и Юга Кореи, то мы удивим следующее. У российских экспертов общим контекстом по теме слияния государств выступает подход, выявляющий причинно-следственную связь процесса воссоединения двух корейских наций. Когда как у американских исследователей контекстом политического дискурса стала тема роли, значения и действий разных международных участников в объединении Республики Корея и Корейской Народно-Демократической Республики.

При анализе дискурсивной поляризации «мы — они», которая является типичной для политического дискурса, отражает не только ментальные репрезентации тех, о ком говорят, но и категории участников, к которым обращаются в коммуникативной ситуации, мы видим следующее [9]. У российских исследователей она имеется в текстах в меньшей степени. Мы ее можем удивить только в контексте обсуждения социально-психологических проблем северных и южных корейцев. У американцев же схема «мы и они» встречается не только чаще, она выступает одним целым, даже в какой-то степени, с самим контекстом. Для них вопрос объединения Кореи неразрывно связан с активным участием США в этом процессе, и неважно, в каком ключе преподносятся действия Штатов, критикуют или поддерживают их исследователи. Для американских востоковедов и экспертов Соединенные Штаты не мыслиться без Южной Кореи и наоборот, они считают, что США и РК должны действовать вместе и сообща при решении проблемы присоединения Северной части полуострова.

Между тем, дискурс ограничивается не только контекстными моделями, но также и моделями событий — тем, как говорящий интерпретирует событие, о котором говорит. Дополнительным рамочным фактором служат и общие социальные репрезентации на уровне участников социальных групп [9]. В этом аспекте анализа интерпретации российских и американских востоковедов по поводу путей слияния корейского полуострова получились очень разными. Но общей особенностью является то, что мы можем выделить схожие черты к рассмотрению проблемы, оценка всегда ведется либо с политического или экономического подходов, либо с социально-психологического или международного.

Теперь перейдем к выводам по сравнительной части нашего исследования, выделим общее и различное в подходах американских и русских авторов по проблеме объединения корейского полуострова.

Итак, первой достаточно распространенной концепцией среди российских экспертов стала модель, содержание которой представляет идея о недостаточном экономическом потенциале Южной Кореи для объединения с Севером. В частности, эта мысль была высказана в докладе экспертов для Российского национального комитета Азиатско-Тихоокеанского Совета сотрудничества по безопасности в 2011 году известным советским и российским политологом Никоновым Вячеславом Алексеевичем, и экспертом в области востоковедения Толорем Георгием Давидовичем. Их результаты доклада были поддержаны

и такими российскими корееведами, как Торкунов А. В., Ли В. Ф., Денисов В. И.

Российские авторы дали также и свою оценку стоимости объединения. Так Лузянин Сергей Геннадьевич, заместитель директора Института Дальнего Востока РАН, считает, что расходы Сеула на «мирное поглощение» Пхеньяна должны составить почти два триллиона долларов. Эта цифра равна валовому национальному продукту Республики Корея за два года. Как пишет автор, на данный момент времени ни одно политическое руководство на такие расходы не пойдет, да и международные кредиты не исправят ситуацию. А граждане ЮК пока не готовы жертвовать своим благополучием, заключает Лузянин С. Г. Американские исследователи также выражают свое согласие по поводу большой стоимости объединения. По мнению американских экспертов масштабы экономического спада Северной Кореи на сегодняшний день невозможно будет окупить в короткий срок. Как пишет в своей работе У. Дреннан: «потеря основных спонсоров власти в сочетании со структурными недостатками ее командной экономики и серией стихийных бедствий привели к семи годам экономического спада КНДР, и конца этому не видно» [11].

Российскими экспертами была предложена и временная продолжительностью этого процесса. Профессор Ким Герман Николаевич в своей работе ссылается на временной промежуток 10–20 лет. Согласно расчетам профессора, чем дальше отодвигаются Севером и Югом сроки, чем финансово дороже обойдется двум государствам объединение [Ким, 2014]. И в список расходов, по мнению Кима Г. Н., войдут: гуманитарная помощь, стабилизация экономики Севера, обучение, подготовка специалистов, административная и государственная реструктуризация, программы по адаптации северного населения, внешний долг Пхеньяна, который по некоторым данным составляет свыше 350 миллиардов долларов и так далее. Не отрицают этого факта и американские специалисты, в частности, об этом в своем докладе пишет Д. Коглан. Он считает, что расходы на воссоединение Кореи будут варьироваться в пределах от 25 до 3,5 триллионов долларов США [12].

Останавливаясь на вопросе моделей объединения, в российской исследовательской историографии в основном принято выделять три сценария: поглощение, эволюционное сращивание и воссоединение через демократические и правовые конструкции.

Эволюционное сращивание в основном трактуется нашими экспертами, как модель Китайского пути развития. Особенности этого подхода были хорошо описаны в трудах Г. Н. Кима. Этот сценарий объединения российские исследователи не считают провальным, подкрепляя свое утверждение следующим аргументом, что при китайской модернизационной модели Северная Корея сможет так же, как и Пекин, повести свою страну по пути свободных рыночных отношений, при этом соблюдая верность своим политическим идеалам.

Второй сценарий и, пожалуй, один из самых распространённых в российском политическом сообществе — это сценарий поглощения Югом Севера. Раскрывают этот подход в своих работах А. Д. Кожевникова, профессор МГИМО С. Г. Лузянин и Н. Н. Ким.

В противовес вышеупомянутым аналитическим исследованиям выступает совместная работа двух исследователей Вольтчука Андрея Борисовича, доктора политических наук Центра азиатско-тихоокеанских исследований, и Юлии Владимировны Андреевой. В своей коллективной работе «Проблемы и перспективы объединения стран корейского полуострова: опыт геополитической экспертизы», проанализировав уровень геополитического потенциала обеих стран, эксперты находят сценарий насильственного присоединения на основе социалистической идеологии в рамках сегодняшней реальности — невозможным вариантом развития событий. Об этом говорит соотношение сил между РК и КНДР, настрой международных ведущих игроков, которой не оставляет и шанса на воплощение каких-либо действий в жизнь, да и история показала, что коммунистическая модель экономики не оправдывает себя [1].

Третий путь — это правовое объединение КНДР и РК. Это модель все чаще начала выдвигаться российскими экспертами в научном сообществе. Работ о концепции демократического объединения полуострова становится с двухтысячного все больше.

В научной плоскости для нас представляли интерес для раскрытия вопроса правового объединения Южной Кореи и Северной Кореи аналитические работы Ли Су Чжин. Автор считает, что оптимальным путем интеграции стран является сценарий «мягкого» объединения. То есть через широкое гражданское участие, через экономическое взаимодействие, выравнивание социального уровня к политическому единению [3]. Довольно многогранно вопрос демократического объединения был представлен и в совместном проекте двух докторов экономических наук Василия Васильевича Михеева и Александра Николаевича Федоровского от 2016 года для Института мировой экономики и международных отношений имени Е. М. Примакова «Объединение Кореи: возможные вызовы и «ловушки»». Авторы говорят о том, что для них единственным приемлемым вариантом объединения является интеграция Севера и Юга на основе системы рыночной демократии, верховенства права и базовых ценностей, включая личные права и свободы. Все другие сценарии, по мнению экспертов, несут в себе стратегические «ловушки».

Так, например, особо опасен вариант с формой правления конфедерация. Так как этот режим все равно не способен помочь избежать существующие ядерные, военные и политико-идеологические угрозы безопасности не только для Корейского полуострова, но и для стран соседей. Более того, Пхеньян сможет получить дополнительные возможности манипулировать ситуацией, прибегнув к финансовой помощи Юга [5].

Что касается американских востоковедов и аналитиков, то они склонны считать вариант «мягкого объединения» почти несбыточной мечтой. Для них вера в то, что участники переговоров, достигнут компромиссного соглашения о воссоединении полуострова, больше зависит от надежды, чем от опыта. Каждая сторона подходит к урегулированию вопроса как к игре с нулевой суммой. До тех пор, пока одна из сторон не будет убеждена в том, что дальнейшее сопротивление является более болезненным, чем соглашение, переговоры будут оставаться в тупике.

Американские эксперты, так же как и российские корееведы, дают свою классификацию сценариев объединения Севера и Юга Кореи, которая во многом отличается от российского видения. Американские востоковеды видят четыре пути слияния двух государств.

Первый — это постепенный сценарий. Постепенный подход к воссоединению является «многоступенчатым процессом, где экономический и политический союз двух стран достигается путем переговоров между Северной и Южной Кореей» [12]. Существуют различные теории о том, как будет происходить постепенное воссоединение. Большинство из них опирается на требование к Пхеньяну осуществить уровень реформ необходимый для перехода к китайской экономической модели рынка для ограничения спада в экономике. Здесь мы можем увидеть нечто схожее с первым сценарием, выделяемым российскими востоковедами. Однако, у американских экспертов данный подход исключает попытки демократизации северокорейского правительства. Фактически китайская модель экономического развития требует, чтобы авторитарное центральное правительство навязывало экономические реформы сверху [12].

Второй подход — это сценарий введения статуса-кво на корейском полуострове. В соответствии с этим сценарием в Северной Корее планируется ввести только минимальные изменения необходимые для выживания государства.

Третий сценарий — это крах северокорейской системы. По этому варианту развития событий развал экономики и гуманитарный кризис приведет к политической нестабильности, а затем к краху государства.

Четвертый вариант — война между двумя государствами. Война, начатая Северной Кореей, является наихудшим случаем из всех этих сценариев, и, хотя вероятность небольшая, но учитывая возможности северокорейских военных, американские исследователи в отличие от российских не исключают этот вариант.

По мнению американских экспертов и аналитиков, ни один из рассмотренных сценариев не предусматривает скорейшего воссоединения, и, как представляется, в обозримом будущем статус-кво на Корейском полуострове сохранится.

По большому счету и российским и американским аналитикам проще отталкиваться при более глубоком изучении проблемы не от конструкции объединения, а от пре-

пятствий, которые мешают воссоединиться корейской нации на сегодняшний момент.

И одна из самых часто упоминаемых проблемных областей в последние пять лет связана с корейской культурной идентичностью и изменениями, которые сейчас с ней происходят.

Социальные и психологические проблемы интеграции Севера и Юга были исследованы такими американскими востоковедами, как Ким Джиюн, Карл Фрейдхов, Кан Чанг Ку, Ли Ючоль. В Азиатском отчете общественного мнения, автором удалось доказать, что различия в политических системах и системах ценностей сильно увеличивают разрыв между странами. Что еще более важно, этническая связь, которая, как считается, связывает две Кореи, ослабевает среди южнокорейцев.

Как свидетельствуют данные американских профессоров и исследователей, восприятие северокорейского народа гораздо более позитивно, чем взгляды на саму страну. Однако эти отношения не так близки, как можно себе представить. Когда южнокорейцев спрашивали о северокорейцах, то они занимали третье место среди четырех граждан, оказавшись чуть ниже Китая.

По большому счету, американские авторы социологического исследования находят объяснение проблеме восприятия Северной Кореи южнокорейцами. В последние годы имели место неоднократные ракетные пуски, ядерные испытания, документально подтвержденные нарушения прав человека и убийства граждан Южной Кореи. Поэтому неудивительно, что, когда представлен ряд вариантов ответа, множество респондентов (37,5%) больше всего ассоциировали Северную Корею с «войной, военным и ядерным оружием». В целом, вторым наиболее цитируемым словом была «диктатура» (19,4%), за которой следовали «нищета и голод» (15,9%). Только 7,2% респондентов назвали Северокорейцев одной этнической группой [13].

В тему будет и очерк вышеупомянутого нами профессора востоковедения Кима Г.Н. «Откровенные ответы». Его статья построена на результатах различных опросов государственных южнокорейских исследовательских центров, телевизионных крупных телеканалов, радиопрограммам и крупных газет. И все эти исследования открывают нам завесу происходящих в стране социокультурных изменений.

Так согласно опросам 2007 года, проведенным Сеульским национальным университетом, меньше половины жителей хотели бы объединиться с Северной Кореей. Причина таких цифр — это дополнительное финансовое бремя для Республики Корея. Не отрицают этого и американские исследователи, их неофициальные данные свидетельствуют о том, что, хотя концепция объединения по-прежнему имеет сильную эмоциональную привлекательность среди южнокорейцев, энтузиазм быстро ослабевает, как только учитываются временные и стоимостные факторы. Опросы теле и радио корпорации KBS, на которые ссылаются российские аналитики и социо-

логи, также подтвердили результаты Сеульского университета. Только четверть из тысячи опрошенных граждан РК согласились выплачивать налог на объединение, если он не будет превышать один процент годового дохода.

Вопрос реакции молодого населения Южной Кореи к процессу объединения был затронут, как российскими, так и американскими экспертами, обеим сторонам удалось выяснить, что молодые люди в возрасте двадцати лет и выше категорически выступают против объединения Кореи.

Еще одной проблемной темой в и научном российском и в американском дискурсе выступает тема ответственности других стран и их участия в решении вопроса объединения. Вообще, американские эксперты, в отличие от российских востоковедов, делают большой акцент на этот международно-правовой блок. И о нем говорят и пишут множества авторов.

Так, например, американский профессор, которого мы упоминали ранее, старший военный сотрудник Института национальных стратегических исследований Уильям Дреннан считает, что центральную роль в данном вопросе занимает Америка. Вклад Соединенных Штатов в процесс объединения велик.

Он пишет, политика США в отношении Северной Кореи направлена на «построение прочного мира на полуострове как ключевого фактора региональной стабильности и содействие прогрессу корейского народа к национальному воссоединению» [11]. Востоковед пишет, что цель США состоит не в том, чтобы поддержать режим или систему на севере, а также не в том, чтобы добиваться ее краха; Штаты разделяют заявленную Южной Кореей цель поиска управляемого и мирного процесса перемен, приводящего к воссоединению полуострова.

Что касается Японии, то Майкл Х. Армакост и Кеннет Б. Пайл считают, что, скорее всего, Япония будет реагировать и адаптироваться к процессу унификации и изменяющимся обстоятельствам, осторожным и постепенным образом. Япония не может позволить себе сопротивляться объединению. Ресурсы, которые может принести Япония, и та роль, которую она играет, будут во многом способствовать определению долгосрочного урегулирования на полуострове и достижению стабильного нового порядка в Северо-Восточной Азии [14].

Об объединенной Кореи и балансе сил в Северо-Восточной Азии пишет в своей работе и, упоминаемый нами выше, американский ученый, автор и бывший директор по Азиатским вопросам в Совете национальной безопасности Белого дома, ответственный за Японию, Северную и Южную Корею, Австралию и Новую Зеландию, Виктор Д. Ча. Его работа носит название «Объединение Кореи: прошлое с нулевой суммой и опасное будущее».

Особое внимание автор текста уделяет Китаю, так как его взаимоотношения с Кореей всегда были исторически значимыми. Виктор Д. Ча выводит две точки зрения на позицию Объединенной Кореи в Восточной Азии.

Первое можно назвать «обычным» или общепринятым вариантом развития событий. Проще говоря, объ-

единенное корейское правительство будет ключевым действующим лицом в регионе и будет более независимым от влияния США. Что касается Китая, то растущие экономические связи, недавняя нормализация Сеул — Пекинских отношений, историческая близость, проистекающая из династии и (1392—1910), и общее Конфуцианское наследие будут двигать Сеул в направлении кооперационных отношений со своим северным соседом [15]. Вторая точка зрения — это концепция «вооруженного нейтралитета», которая предполагает независимую единую Корею, объединенную в Северо-Восточную азиатскую региональную экономику. Этот вариант, по мнению востоковеда хорош тем, что инвестиции и торговые связи укрепили бы недавно нормализованные отношения с Китаем и ослабили бы исторические противоречия с Японией. В военном отношении объединенная Корея, скорее всего, сохранила бы нейтралитет в восточноазиатском балансе, по аналогии с Австрией или Швейцарией [15].

Что касается позиции России в вопросе объединения, то американские исследователи пишут следующее. С их точки зрения, в долгосрочной перспективе Россия рассматривает воссоединение как возможность восстановить свою стратегическую значимость для региона и получить экономические выгоды. Чтобы реализовать такие возможности, Москва проводит хорошо выверенную «двух-корейскую политику», основанную на значительно расширенном экономическом партнерстве, которое обеспечило ежегодный рост торговли между Россией и КНДР на 36 процентов и российско-южнокорейской торговли на 23 процента [12]. С точки зрения безопасности оптимальный исход для России от воссоединения крайне маловероятен. Поэтому Россия выступает за единую Корею. Такой исход позволил бы России разработать два крупных экономических проекта — транснациональный нефте- и газопровод через Северную Корею для снабжения Японии и юга, и Транскорейскую железную дорогу, соединенную с Транссибирской железнодорожной системой, которая предлагает «дразнящую перспективу» железнодорожного сообщения между объединенной Кореей и прибыльными европейскими рынками [12].

Из общего еще можно добавить то, что и российские и американские исследователи сходятся во мнении, что поглощение Севера Югом будет сложнее, чем поглощение Федеративной Республикой Германией бывшей германской Демократической Республики. Несоответствие в экономических показателях двух Корей является лишь одной из причин, по которым немецкая модель объединения имеет ограниченную полезность при анализе проблемы объединения Кореи. К тому же межкорейские отношения были отмечены дезинтеграцией ценностей, после десятилетий почти полного отчуждения у двух стран осталось мало общего, кроме языка [11].

Таким образом, обобщая все выше сказанное, мы приходим к следующим выводам. Первой достаточно распространённой концепцией среди российских и американских экспертов, стала модель, содержание которой

представляет идея о недостаточном экономическом потенциале Южной Кореи для объединения с Севером. Авторами доказывается мысль, что Южной Корее при слиянии с КНДР не удастся сохранить уровень жизни, достигнутый гражданами страны на данный момент. Второй часто высказываемой точкой зрения научного российского и американского сообщества стало утверждение, что молодое поколение не чувствует особого родства с северокорейцами, выступая против объединения.

Останавливаясь на вопросе моделей объединения, в российской исследовательской историографии в основном принято выделять три сценария: поглощение, эволюционное сращивание и воссоединение через демократические и правовые конструкции. У американских: постепенное сращивание двух стран, статус-кво, крах северокорейской системы, война.

Но в противовес им и у российского и американского научного сообщества есть ряд авторов, которые отвергают любые из предложенных вариантов объединения по причине разных непредвиденных последствий при воплощении в жизнь этих сценариев. Особо глубоко россий-

скими и американскими экспертами и востоковедами был изучен вопрос препятствий, которые мешают воссоединиться корейской нации на сегодняшний момент. Особо были выделены следующие проблемные сферы: культурная идентичность, тема ответственности других стран и их участия в решении вопроса слияния двух государств, военное препятствие, экономические трудности, социально-психологические проблемы, проблемы на уровне личной безопасности, политические разногласия и внешнеполитические вопросы.

Почти многие российские и американские эксперты в своих анализах приходят к выводу о том, что нет какого-либо существующего четко запланированного плана, который без ущерба для обеих сторон реализовался бы в жизнь. Но даже если интеграции и не произойдет, все равно исторически ситуация на полуострове такова, что близкие политические, этнические и экономические структуры рано или поздно начнут сливаться. Но на данный момент времени собственная национальная мотивация в пользу объединения проявляется в Корее пока еще слабо и не стала действительно актуальной задачей всей нации.

Литература:

1. Волынчук А. В., Андреева Ю. В. Проблемы и перспективы объединения стран Корейского полуострова: опыт геополитической экспертизы / Вестник Челябинского государственного университета. Политика и политические науки, Челябинск. — 2013. — № 14. — С. 35–41.
2. Ким Г. Н. Объединение Кореи неизбежно. Сеул: Изд-во UKGO. — 2014. — 212 с.
3. Ли Су Чжин. Проблема объединения Кореи: эволюция и перспективы межкорейского диалога с участием СССР/России: дис. канд. пол. наук.: 23.00.04 / Ли Су Джин. Москва. — 2015. — 269 с.
4. Мельвиль А. Ю. Категории политических наук. М: Московский государственный институт международных отношений МИД РФ, «Российская политическая энциклопедия» (РОССПЭН). — 2002. — 656 с.
5. Михеев В., Федоровский А. Объединение Кореи: возможные вызовы и «ловушки». М.: ИМЭМО РАН. — 2016. — 33 с.
6. Пак Чжу Ен. Объединение Кореи: современный этап решения проблемы и значение межкорейского саммита 2007 / Известия Российского государственного педагогического университета им. А.И. Герцена. — 2009. — С. 66–70.
7. Пак Чжу Ен. Проблема объединения Кореи в контексте глобального мирополитического процесса: дис. канд. пол. наук.: 23.00.04 / Пак Чжу Ен; [Место защиты: С. — Петерб. гос. ун-т]. Санкт-Петербург. — 2010. — 156 с.
8. Сенцов А. Э., Муратова Е. Н., Онищенко А. К. Особенности исследования политического дискурса через анализ концептов / Молодой ученый, Казань. — 2015. — № 4. — С. 799–802. [Электронный ресурс]. // URL <https://moluch.ru/archive/84/15790/> (дата обращения: 15.03.2018).
9. Тён А. ван Дейк. Дискурс и власть: Репрезентация доминирования в языке и коммуникации. М.: Книжный дом «ЛИБРОКОМ». — 2013. — 344 с.
10. Торкунов А. В., Ли В. Ф., Денисов В. И. Корейский полуостров: метаморфозы послевоенной истории. М.: ОЛМА Медиа Групп. — 2008. — 541 с.
11. Drennan, William M. (1997). Prospects and implications of Korean unification. The Nautilus Institute. [Электронный ресурс]. // URL: <http://cryptome.org/jya/korea-union.htm> (дата обращения: 15.03.2018).
12. Goghlan, D. (2008). Prospects from Korean reunification. Carlisle, PA: Strategic Studies Institute, U. S. Army War College. p. 29.
13. Kim Jiyeon, Friedhoff K., Kang Chungku, Lee Euicheol. (2015). Attitudes toward North Korea and Reunification. Seoul: ASAN Public Opinion Report. p. 27.
14. Michael H. Armacost and Kenneth B. Pyle. (1999). Japan and the Unification of Korea: Challenges for U. S. Policy Coordination. NBR analysis. The National bureau of Asian research, Vol. 10, No. 1, p. 42.
15. Victor D. Cha. (1997). Korean unification: the zero-sum past and the precarious future. ASIAN Perspective, Vol. 21, No. 3, pp. 63–92.

СОЦИОЛОГИЯ

Социально-культурная адаптация пожилых людей

Тихонова Антонина Юрьевна, студент магистратуры;
Землякова Маргарита Алексеевна, студент магистратуры
Новосибирский государственный педагогический университет

Для пожилых людей изменение их социального статуса сказывается не только на моральном и материальном положении, но нередко отрицательно влияет на психическое состояние, снижает адаптивные способности к изменениям окружающей среды и сопротивляемость к заболеваниям.

В настоящее время каждый четвертый россиянин — пенсионер. По данным Росстата, пенсию по старости получают около 25,5% от населения страны (146,8 млн.) [5]. Доля россиян пожилого возраста растет не первый десяток лет и продолжит увеличиваться в будущем. Так, в 2026 году количество пенсионеров по возрасту составит более 40 млн. (28,3% от общего населения), притом, что в 1980 году составляло 27,4 млн человек (19% от общего населения). Каждые 10 лет в нашей стране прибавляется по 3,2 млн пенсионеров [5].

В ситуации демографического старения и обострения как социальных, так и экономических проблем, проблемы старшего поколения затрагивают жизнь общества в целом. Выходя на пенсию, люди в большей степени сталкиваются с проблемами в двух направлениях: экономическом и социально-психологическом.

1. Экономическое направление является важнейшим параметром российской пенсионной системы. Оно предполагает рассматривать соотношение численности работников, которые платят страховые взносы, и общей численности пенсионеров. Демографический прогноз Росстата на 1 января 2018 года показывает, что в 2030 году количество пенсионеров от всего населения Российской Федерации составит уже 28,3% (в 2017 году этот параметр в Российской Федерации составлял 25,5%) [5]. Это означает, что уже в 2036 году работающий гражданин будет нести материальную ответственность за себя, свою семью и дополнительно за 3 пенсионеров [5].

2. Социально-психологическое направление характеризуется тем, что в пожилом возрасте, как правило, возникают социально-психологические проблемы, особенно при изменении привычного образа жизни и общения [3].

По мере старения меняется социально-психологический портрет пожилого человека. В работах Примако Л. В. описывается, что у пожилых людей также заметно сокращается физическая и социальная активность.

Пустота, одиночество, потребность в помощи и уходе, отсутствие рядом близких людей, невозможность полноценно себя обслуживать могут привести к стрессам и тяжелой депрессии [7].

Таким образом, процесс адаптации пожилых людей к пенсионному возрасту нужно начинать как можно скорее. В этом случае пенсионеры могут избежать множества социально-психологических проблем.

На фоне демографического старения России возрастает актуальность исследования способов адаптации людей в новой возрастной категории населения. Важную роль в данном вопросе играет поиск способов активизации социального поведения пожилых людей в связи с их осознанием изменившейся роли.

Проблема заключается в определении методов социально-культурной адаптации пожилых людей в их возрастной группе таким образом, чтобы это оказывало содействие продлению активного участия людей пожилого возраста в жизни общества и в создании условий для повышения качества жизни пенсионеров [4].

По мнению Никончук А. С., в работе с пенсионерами необходимо применять широкий спектр форм работы рекреационной направленности. Особую роль играет технология арт-терапии. «Арт-терапия является хорошим способом сближения людей, помогает преодолеть безынициативность и апатию, улучшает социально-культурный статус, облегчает включение пожилого человека в общественную жизнь» [4].

Новым направлением в социальной работе Российской Федерации является создание социальных театров в работе с пожилыми людьми. Одним из англоязычных названий социального театра является — «theatre for social changes», то есть «театр социальных изменений».

Социальный театр для пожилых людей в условиях экономического кризиса, усилением опасности коммерциализации культуры создает возможность интеграции пожилого человека в новые для него социально-экономические условия, учит новому сценарному поведению в обществе. Социальный театр, как мощный инструмент интеграции пожилых, работает в Комплексных центрах социального обслуживания Новосибирской области. Социальный театр как новая технология дает возможность изменения в морфологии Я-концепции пожилого человека:

- меняется ролевой рисунок поведения личности пожилого человека;
- расширяются навыки самоуправления и менеджмента собственной жизни;
- динамически развивается социальный и эмоциональный интеллект.

Новым в социальном менталитете российского общества является создание «детских садов для пожилых».

Это новая альтернативная технология медицинским учреждениям, в которых пожилые люди находятся в социальной изоляции и где не предполагается какое-либо их социально-психологическое развитие.

Безусловно «детские сады для пожилых людей» и активное времяпрепровождение создают новый вектор формирования социальной компетентности пожилых о современном российском обществе, о технологиях социально-культурной адаптации.

Еще одним методом работы является сказкотерапия, она дает возможность пожилым людям выразить себя, свое актуальное эмоциональное состояние, что приводит к разрешению внутриличностного конфликта и, как следствие, к стабилизации психоэмоционального состояния, снижению агрессии, к регуляции различных функций организма, интеграции в общество.

«Сказкотерапия» используется в ГАУ СО «КЦСОН Балашовского района» Саратовской области с 2013 года

для работы с пожилыми людьми. На заседаниях клуба общения «Озарение», который действует на базе отделения срочного социального обслуживания, пенсионерам предлагается вспомнить и проанализировать сказки, былины, мифы, притчи, пересказать их дословно или в иной интерпретации [2].

В работах Боталовой Н. В. отмечается, что хорошие результаты в улучшении социального самочувствия пожилых людей и снижении психологической напряженности в их среде дают фестивали воспоминаний кинофильмов, выпущенных в прошлые десятилетия и повествующих о временах молодости и зрелости пенсионеров. Музыкотерапия повышает стрессоустойчивость, нормализует сон, восстанавливает концентрацию внимания, улучшает память, воздействует на эмоциональный фон человека, поднимает настроение, а также улучшает социально-культурный статус [5].

Важно, что социокультурный статус пожилых людей должен достигаться главным образом за счет их собственных усилий, творческой социально-культурной деятельности при активной поддержке общества, развития внутреннего локуса контроля в структуре личности.

Таким образом, привлечение лиц пожилого возраста к досуговой деятельности является перспективным для сохранения их духовной значимости в обществе. Досуговые мероприятия снижают влияния и интенсивность факторов, которые провоцируют преждевременное старение и осложнения (психические стрессы, потрясения, негативные соматические аспекты, ограниченность круга интересов, постоянное неудовлетворение собой и собственной жизнью).

В целом можно сказать, что пожилые люди в нашем обществе требуют особого внимания. Комплексное применение арт-технологий, сказкотерапии, технологий социального театра создает особую социальную среду для изменений и социально-культурной адаптации пожилых людей.

Литература:

1. Боталова Н. В., Сурнина В. В. Творческая и прикладная деятельность: учебное пособие для слушателей / Н. В. Боталова, В. В. Сурнина. — Екатеринбург: ИД «Ажур», 2011. — 240 с
2. Комплексный центр социального обслуживания населения Балашовского района Саратовской области [Электронный ресурс]. Режим доступа URL: <http://kcsn-balashov.ru>
3. Мусина-Мазнова Г. Х., Сорокина И. А., Потапова И. А. Типологические особенности социальной адаптированности и дезадаптированности людей пожилого возраста // Общество: социология, психология, педагогика. 2017. № 7. URL: <https://cyberleninka.ru/article/n/tipologicheskie-osobennosti-sotsialnoy-adaptirovannosti-i-dezadaptirovannosti-lyudey-pozhiloogo-vozrasta> (дата обращения: 09.07.2018).
4. Никончук А. С. Социальная адаптация и социализация личности в контексте социально-педагогической работы // Социально-педагогическая работа № 3, 2011. — С. 11–18
5. Федеральная служба государственной статистики [Электронный ресурс]. Режим доступа URL: http://www.gks.ru/wps/wcm/connect/rosstat_main/rosstat/ru/statistics/population/demography/#
6. Шахматов Н. Ф. Старение — время личного познания вечных вопросов и истинных ценностей. Психология зрелости и старения. — 2016. — № 2. — С. 14.
7. Щанина Е. А. Адаптация пожилых людей в условиях Российской реальности // Социально-экономические явления и процессы. 2015. № 12. URL: <https://cyberleninka.ru/article/n/adaptatsiya-pozhilyh-lyudey-v-usloviyah-rossiyskoy-realnosti> (дата обращения: 09.07.2018).

Ресоциализация граждан в трудной жизненной ситуации на примере социальных гостиных

Тихонова Антонина Юрьевна, студент магистратуры;
Землякова Маргарита Алексеевна, студент магистратуры
Новосибирский государственный педагогический университет

С жизненными трудностями люди сталкиваются на протяжении всей своей жизни. В современных сложных экономических, политических, социальных и психологических условиях перед человеком возникает большой спектр проблем разного плана, которые не всегда получаются решить самостоятельно.

Можно сказать, что трудные жизненные ситуации — это ситуации, нарушающие жизнедеятельность человека (как объективно, так и субъективно), которую он не в силах преодолеть самостоятельно. К таким ситуациям относят: угрозы финансовой нестабильности, стрессы, эмоциональные и физические перегрузки, потери и т.п. Тем самым они порождают отрицательные эмоции и переживания, вызывая дискомфорт и дестабилизацию личности [3].

Способы преодоления сложных жизненных ситуаций изучали различные авторы, такие как Л.И. Анциферова, Х. Шредер, В.А. Тышков, Р.М. Грановская и др., которые рассматривали данные ситуации в основном через определение «копинг-стратегии». Они индивидуальны и обладают разными конструктивными особенностями. Особенность таких методов поведенческого характера обосновывается тем, что они могут помогать преодолевать трудные жизненные ситуации активными действиями, целенаправленными, сознательными.

Трудная жизненная ситуация, в основном обосновывается несоответствием между тем, что человек хочет и тем, что он не может. Такое не согласование мешает, грамотному достижению цели, что может повлечь за собой негативные эмоции и служит индикатором трудной жизненной ситуации.

В 1991 г. в России созданы системы мер поддержки социальных слоев населения, поддерживающие наиболее уязвимых и нуждающихся граждан. Министерством труда и социальной защиты Российской Федерации утверждена структура организаций социального обслуживания населения, в которую включены те организации, которые предоставляют социальные услуги лицам, попавшим в трудную жизненную ситуацию: дома интернаты, центры социальной адаптации населения, дома ночного пребывания, социальные приюты, социальные гостиницы, службы срочного социального обслуживания [6].

Проблемы ресоциализации граждан, попавших в трудную жизненную ситуацию, являются актуальными, поскольку количество таких людей в России не снижается,

а применяемые социальные технологии в социальных гостиницах не в полной мере способствуют восстановлению индивида в общество.

В современной России создаются автономные сети учреждений, именуемые как «Социальные гостиницы», основной целью которых является ресоциализация, а задачей — помощь гражданам оказавшихся в трудной жизненной ситуации. Перечень предоставляемых услуг может варьироваться от типа и вида гостиницы, а также от применяемых в ней социальных технологий.

Как правило, в социальной гостинице предлагается временное и постоянное проживание людям, оказавшимся в трудной жизненной ситуации: без определённого места жительства и определенных занятий, пострадавшим от стихийных бедствий физического, психического насилия и другим клиентам социальной службы, нуждающимся в предоставлении временного жилья.

Несмотря на временное проживание подопечных в социальной гостинице, в этих учреждениях предоставляются все виды помощи, которые способствуют успешной реинтеграции в социум.

Как показывает опыт и практика социальных гостиниц по России, активным методом ресоциализации является трудотерапия. Это необходимо, т.к. жизнедеятельность гостиницы основана только на самообеспечении. Для наиболее качественного сопровождения необходим комплекс мер, который позволил бы благополучно возвращать человека в общество уже полноценной личностью, социально-восприимчивой и имеющей навыки нравственно зрелого сосуществования в социуме. Обеспечение социальной гостиницы и пребывание семей, социальное сопровождение в социальной гостинице осуществляется путём предоставления социальных услуг гражданам: проведение мероприятий медицинского, психологического и социального характера [2].

Ресоциализация людей, попавших в трудную жизненную ситуацию — достаточно актуальная проблема для социальной работы, которую вполне реально решить посредством создания ряда социальных учреждений, которые помогали данной категории, а специалисты учреждений могли бы обучить подопечных как наиболее эффективно можно решить ту или иную затруднительную ситуации в своей жизни.

Литература:

1. Анциферова Л.И. Личность в трудных жизненных условиях: переосмысление, преобразование ситуаций и психологическая защита // Психологический журнал. — 2004. — Т. 15. — № 1. — 458 с.

2. Бабченко М. Ю. Социальная поддержка человека в трудной жизненной ситуации. // Международный студенческий научный вестник. — 2016. — № 2.; — 156 с.
3. Битюцкая Е. В. Трудная жизненная ситуация: критерии когнитивного оценивания // Психологическая наука и образование. — 2007. — № 4. — 345 с.
4. Дикая Л. Г., Махнач А. В. отношение человека к неблагоприятным жизненным событиям и факторы его формирования // Психологический журнал. — 2006. — Т. 17. — № 3.
5. Леонтьев А. Н. Эволюция психики: Избр. психолог. труды. М.: Москва, Воронеж, 2008 г.
6. Малкина — Пых И. Г. Психологическая помощь в кризисных ситуациях. — М.: ЭКСМО, 2008. — 928 с.
7. Осухова Н. Г. Психологическая помощь в трудных и экстремальных ситуациях: учеб. для вузов. — 2-е изд. — М.: «Издательский центр »Академия», 2007. — 288 с.
8. Трудные жизненные ситуации: эффективные способы реагирования / Под ред. Л. В. Понаринова, И. В. Матвиенко. — М., 2006. — 192 с.

ПЕДАГОГИКА

Взаимодействие и формы работы с семьей в логопедической практике

Киряева Валентина Ивановна, учитель-логопед

МБДОУ детский сад общеразвивающего вида «Родничок» с. Верхопенье (Белгородская обл.)

Ключевые слова: родитель, ребенок, детский сад, собрание, семья, мелкая моторика.

Каждый родитель мечтает, чтобы его ребёнок родился здоровым, успешно развивался, был активным и общительным, смог добиться большего, нежели он сам. Но мало кто из родителей задумывался о том, насколько важную роль во всём этом играет умение ребёнка говорить правильно и красиво.

В настоящее время много семей сталкивается с проблемой недостатков развития речи у детей. Не справляясь с этой проблемой, родители чувствуют себя неудовлетворенными, подавленными, что отражается на их взаимоотношениях с ребенком и его личных чувствах. Когда-то я сама была в такой ситуации и чувства были те же. Мне не хватало собственных знаний и помощи знающих специалистов, которые могли бы меня подбодрить, подсказать, что делать, и, в конце концов, даже дать серьезный «пинок», чтобы вовремя помочь своему ребенку. Поэтому в начале своей логопедической практики я решила обратить внимание на актуальную на сегодняшний день проблему взаимодействия и применения форм работы с родителями, имеющими детей с нарушениями речевого развития.

В основе взаимодействия учителя-логопеда и родителей лежит сотрудничество, которое предполагает равенство позиций, уважительное отношение друг к другу взаимодействующих сторон. Сотрудничество также предполагает взаимопонимание, взаимодоверие, взаимовлияние для достижения единой цели: получить здорового, смышленного, инициативного и морально адекватного ребенка, который сможет успешно адаптироваться в коллективе и продолжить свое образование в школе.

Еще В. А. Сухомлинский подчеркивал, что задачи воспитания и развития будут успешно решены в том случае, если педагоги будут поддерживать связь с семьей и вовлекать ее в свою работу.

Американский исследователь А. Хендерсон утверждает, что участие родителей в учебном процессе создает благоприятную среду для успешной работы педагогов и детей. Это участие более эффективно, если оно осознано, хо-

рошо спланировано и долгосрочно. Важно, чтобы сотрудничество началось на более ранних этапах. В таком случае успехи детей будут более значительны.

Благодаря усилиям ученых и педагогов-практиков были разработаны коллективные, индивидуальные и наглядные формы работы специалистов детского учреждения с семьей.

Коллективную работу можно представить в нескольких видах: родительские собрания, консультации, речевые праздники. Эти формы необходимы, так как они направлены на взаимодействие с широким кругом родителей. Но, как правило, родители обычно выступают в роли пассивных наблюдателей или слушателей.

В последнее время стали популярны так называемые нетрадиционные родительские собрания, предполагающие совместное присутствие родителей с детьми. Такие собрания посвящены заранее оговоренной теме. Они построены по типу развлекательных программ, игр и направлены на установление неформальных контактов с родителями. Родители лучше узнают своего ребенка, поскольку видят его в другой, новой для себя обстановке, сближаются с педагогами.

Прохорова С. Ю. пишет, что лучше всего проводить родительские собрания, следуя правилу Конфуция: «Скажи мне, и я забуду. Покажи мне, и я, может быть, запомню. Вовлеките меня, и я пойму», которое современные ученые перевели в выражение цифр: услышанное запоминается на 15%, услышанное и увиденное — на 25%, написанное — на 40%, проделанное — на 70%.

Т. А. Фалькович предложила нетрадиционные родительские собрания, такие как: «аукцион» (собрание проходит в виде «продажи» полезных советов по выбранной теме в игровой форме), мастер-класс (собрание, на котором родители или педагоги на примере своих детей демонстрируют достижения в области воспитания детей), «ток-шоу» (обсуждение одной проблемы с различных точек зрения, детализация проблемы и возможные пути ее решения). С. Ю. Прохорова выделила другие формы.

Среди них: организационно-деятельностная игра, конференция, диспут, практикум, совместные собрания родителей с детьми, собрание-конкурс.

На родительских собраниях нетрадиционной формы можно использовать следующие методы активизации родителей: «Мозговой штурм», «Реверсионная мозговая атака, или Разнос», «Список прилагательных и определений», «Ассоциации», «Коллективная запись», «Запись на листах», «Эвристические вопросы», «Мини-эксперимент».

Очень важно, чтобы родители на собрании действовали, включались в ту или иную предложенную им работу. Если родители сами не в состоянии оценить ситуацию и понять важность своей роли в обучении и воспитании ребёнка, то педагогам следует помочь им стать самыми заинтересованными, активными и действенными участниками коррекционного процесса. Логопеду чрезвычайно важно разъяснить родителям, необходимость усиленной, ежедневной работы со своим ребёнком по заданию педагогов. Только в таком случае возможны наилучшие результаты.

Консультации также важно для учителя-логопеда построить так, чтобы они не были формальными, а по возможности привлекали родителей для решения проблем, так как современный родитель не захочет слушать долгих и назидательных докладов педагога. Консультации должны быть предельно чёткими, содержать только необходимый родителям конкретный материал. Наиболее актуальные темы для консультаций: «Артикуляционная гимнастика», «Развитие мелкой моторики», «Как следить за автоматизацией звука дома» и другие.

Для более информативного проведения родительских собраний и консультаций логопед готовит пособия, игрушки, сопутствующие определенной теме для организации выставки. Например, бусы, сапожок со шнуровкой, мозаика, конструкторы, заводные игрушки, цветные карандаши, краски, альбомы для рисования и раскрашивания, пластилин, ножницы необходимы ребёнку для развития мелкой моторики.

Полезным для развития коммуникативных умений и навыков, повышения оценки осознания необходимости правильной речи, закрепления пройденного материала оказались речевые праздники и развлечения в детском саду. Речевой основой праздника становится тема, сюжет, роли, к которым дети готовятся с педагогами в детском саду, а также дома с родителями. Основными требованиями к проведению речевых праздников и развлечений являются: тематика праздников охватывает разные стороны речевого развития ребёнка, а также максимальная занятость в мероприятии и активность родителей и детей.

Коллективные формы работы преимущественно уступают индивидуальным, так как позволяют установить более тесный контакт с родителями. К индивидуальным формам работы с родителями относят: беседы, индивидуальные практикумы.

В работе с семьёй удачно зарекомендовала себя такая форма работы, как беседа, важнейший принцип прове-

дения которой — двусторонняя активность беседующих. Учитель-логопед придает беседе целенаправленность, задает тон, его задача — вызвать собеседника на открытый разговор. Надо стараться так задавать вопросы, чтобы родители не только отвечали на них, но и приводили примеры из собственного опыта. Содержание бесед посвящено уточнению аналитических сведений, анкетных данных, а также выявлению личностных особенностей ребенка, характера его поведения в детском саду, дома, при общении со сверстниками. Очень хорошо, если на беседу или консультацию приходят отец и мать. Из беседы выясняются условия воспитания ребенка в семье, роль всех членов семьи в воспитании ребенка, тип семейного воспитания. При проведении бесед учителю-логопеду необходимо продумывать содержание общения с семьями, учитывать возраст, образование родителей, супружеский и родительский опыт. Логопед интересуется жалобами и тревогами родителей, их мнением и пожеланиями по поводу развития речи ребенка.

Существует несколько принципов, в соответствии с которыми учителю-логопеду следует строить свой разговор с родителями. Вот некоторые из них:

- стремиться понять родителей, «увидеть» проблему глазами собеседника, эмоционально откликнуться на нее;
- слушая ответы и высказывания родителей, важно обращать внимание на их жесты, мимику, интонацию, «улавливать» подтекст;
- не прибегать к назидательному тону при общении даже с самыми «неблагополучными» родителями, рекомендации давать в форме пожеланий;
- избегать оценивающей позиции, воздерживаться от критики собеседника;
- рассуждая о проблемах и трудностях ребенка, беседовать, соблюдая эмоционально-положительное отношение и уважение к нему.

Индивидуальные практикумы по обучению родителей совместным формам деятельности с детьми носят коррекционную направленность (это различные виды продуктивной деятельности, артикуляционная гимнастика, развитие связной речи, формирование звукопроизношения). Можно заранее заготовить «опорные» карточки, схемы, алгоритмы. Это облегчит понимание родителями предлагаемого материала. Родители также могут приходить на просмотр индивидуальных логопедических занятий своего ребенка. Основное внимание родителей обращается на необходимость комбинации речевых упражнений с заданиями на развитие психических процессов. Взрослые обучаются практическим приемам работы с ребёнком.

Основной формой взаимодействия с родителями у логопеда является тетрадь для домашних заданий. Тетрадь заполняется логопедом два-три раза в неделю, для того чтобы занятия в семье проводились систематично и не в ущерб здоровью ребёнка. В зависимости от тяжести нарушения речи задания в тетради даются не только по звукопроизношению, но и по формированию словаря, грамматических умений и навыков на развитие внимания

и памяти. Если задание большое, то лучше давать его по частям, чтобы не вызвать негативной реакции ребёнка по отношению к процессу обучения.

В индивидуальной тетради для домашних заданий следует оформить «экран звукопроизношения», который будет отражать количество нарушенных звуков у детей и динамику исправления звукопроизношения. Родители могут наглядно увидеть, какой звук ещё автоматизируется, а какой введён в речь.

Наглядная форма работы очень важна для родителей, чьи дети посещают дошкольное учреждение. Большую часть информации по утверждению психологов, мы запоминаем, воспринимая её зрительно. Это могут быть специальные логопедические уголки, информационные стенды. Наглядность агитации обеспечивается применением разнообразных сопровождающих иллюстраций, демонстраций практических работ, выставочным материалом, она служит стимуляцией активности родителей.

Родительские собрания, а также консультации целесообразно проводить с применением письменной формы.

Литература:

1. Бачина О. В., Самородова Л. Н. Взаимодействие логопеда и семьи ребенка с недостатками речи. — М.: ТЦ Сфера, 2009. — 64 с.
2. Сотрудничество логопеда и семьи ребенка с недостатками речи в условиях логопедического пункта детского сада // nsportal.ru. URL: <https://nsportal.ru/detskiy-sad/raznoe/2016/09/12/sotrudnichestvo-logope-da-i-semi-rebyonka-s-nedostatkami-rechi-v> (дата обращения: 04.07.2018).
3. Степанова О. А. Организация логопедической работы в ДОУ. — М.: ТЦ Сфера, 2007. — 112 с.
4. Форма организации и проведения родительского собрания // Studbooks.net. URL: http://studbooks.net/1870731/pedagogika/forma_organizatsii_provedeniya_roditelskogo_sobraniya (дата обращения: 04.07.2018).

Приемы и методы формирования самоконтроля за произношением у детей дошкольного возраста

Ключникова Оксана Евгеньевна, учитель-логопед
МБДОУ «Детский сад «Малышок» г. Перевола (Нижегородская обл.)

Проблема изучения, воспитания и обучения детей с ОНР, разрабатывается в отечественной логопедической науке достаточно давно и решается посредством клинических, психолого-педагогических, логопедических методов, но недостаточно решаются вопросы формирования контроля за звукопроизношением у дошкольников с ОНР. Это можно объяснить существенной сложностью самой проблемы и трудностями подбора адекватных методов исследования. Большое значение для решения данной проблемы имеют взгляды Н. А. Бернштейна, Л. С. Выготского, П. Я. Гальперина, А. В. Запорожца и др.

Изучение научной литературы показало, что дети с ОНР имеют своеобразный характер сформированности самоконтроля речевой деятельности. Следовательно, они

Чтобы родители смогли осмыслить полученные рекомендации и следовать им их необходимо вначале убедить в этом, предложить определённый алгоритм действий и вооружить наглядными образцами, памяткой, буклетом, содержание которых позволит осуществлять эти действия последовательно и точно.

Конечно, мне бы хотелось найти такую форму общения с родителями, при которой будет осуществляться поиск взаимопонимания, поддержка в решении сложных ситуаций, касающихся воспитания, обучения и развития речи детей, более активное включение родителей в коррекционно-развивающий процесс. Ведь семья и детский сад — два воспитательных феномена, каждый из которых по-своему дает ребенку социальный опыт. Но только в сочетании друг с другом они создают оптимальные условия для вхождения маленького человека в большой мир. Взаимодействие родителей и детского сада редко возникает сразу. Это длительный процесс, долгий и кропотливый труд, требующий терпеливого, неуклонного следования выбранной цели.

нуждаются в специально организованном изучении и коррекционно-развивающем обучении самоконтролю в процессе преодоления ОНР.

Самоконтроль трактуется как осознание и оценка субъектом собственной деятельности в соответствии с этапом.

Формирование самоконтроля проходит на всех этапах работы над звукопроизношением (подготовительный, постановка звука, автоматизация, дифференциация).

На подготовительном этапе, с целью усвоения детьми артикуляционных характеристик звука, применяется метод артикуляционно-орального моделирования. Этот метод осуществляется на артикуляционном конструкторе, состоящем из магнитной доски и частей плоскостных мо-

делей артикуляционного аппарата. Для формирования умения моделировать артикуляционный образ звука на артикуляционном конструкторе используются следующие приемы:

Произносится звук правильно и неправильно. Детям предлагается исправить логопеда, выбрать правильный вариант произношения звука, составить модель данного звука, многократно произнося его;

Найти данную модель среди других моделей;

Воспроизвести данную модель самостоятельно на артикуляционном конструкторе и артикуляционно;

Сконструировать правильную и несколько вариантов неправильных моделей звука, попробовать произнести, исправить неправильные модели;

Исправить неправильное произношение самостоятельно с опорой на модель, затем без опоры на модель;

Для закрепления операций кинестетического и кинетического контроля на логопедических занятиях применяется следующий комплекс упражнений:

Игра «Учимся говорить»

Цель: формирование кинетического и кинестетического контроля.

Детям даются элементарные теоретические знания об артикуляционных органах, упражнениях. Используются дидактические пособия: «Клоун Бим и Бом», модельный вариант сказки о веселом язычке и др;

Игра «Найди звук»

Цель: сформировать умение определить наличие или отсутствие заданного звука в тексте, предложении, слове, находить символ этого звука среди других символов.

Оборудование: Графическая, рисуночная, плоскостная модель изучаемого звука, текст, предложения, слова с наличием изучаемого звука, пластинки для обозначения слов и предложений.

Детям предлагается внимательно послушать два предложения, два слова, отобрать те предложения, в которых слышится заданный звук. Выстроить с помощью пластинок схему предложения, выделить слово с искомым звуком, также обозначить слово фишкой. Выделить звук в слове, обозначить символом, смоделировать артикуляционно-оральный образ звука.

«Построим звук» Цель: формировать умение моделировать артикуляционный образ звука на модельном планшете, с помощью рук, нарисовать, смоделировать с помощью проволоки, вылепить из соленого теста.

«Подбери картинки» Цель: закрепление орально-акустико-артикуляционного образа звука, формирование фонематического слуха, начальных навыков звукового анализа.

Конструируется модель заданного звука, дается задание подобрать картинки, в словах-названиях которых слышится заданный.

«Слово изменилось» Цель: формирование фонематического слуха, начальных навыков звукового анализа.

Назвать слово. На плоскостной модели воспроизвести артикуляционный образ каждого звука в слове. Логопед

изменяет артикуляционную модель какого-либо звука в составе слова. Детям дается задание догадаться, какой звук изменился и изменилось ли слово (мак, так, как, лак).

Усложнение:

1. Смоделировать звук, который чаще всего слышится в потешках и чистоговорках.

2. Изменить модель так, чтоб она обозначала другой звук, вспомнить слова на этот звук.

3. Моделирование слогов и слов из двух звуков (ау, уа, ах, на, ты).

4. Изменение модели одного звука в модельной формуле слога, слова.

5. «Чтение» слогов и слов по их модельным формулам.

6. Составление кинетических моделей звуков слогов, слов.

7. Произнести звуки, слоги, слова, с опорой на кинетическую модель.

Моделирование способствует более осознанному и планомерному овладению этапами операций кинестетического и кинетического контроля.

Для более осознанного и планомерного овладения этапами операций кинестетического и кинетического контроля используется прием мнемотехники. Мнемотехника облегчает запоминание и увеличивает объем памяти, путем образования ассоциаций. Прием мнемотехники можно использовать на этапе автоматизации и дифференциации звуков в чистоговорках, стихах, рассказах.

Еще один прием, применяемый в логопедической работе — кинезиология. Кинезиология — это наука развития головного мозга через определенные двигательные упражнения. Например, для изолированного произнесения звука и для автоматизации поставленных звуков применяются следующие виды игр:

«Поющая веревочка». Выкладывая веревочку (разноцветные шнурки, тесемки разные по фактуре) по нарисованной линии, тянем звук.

«Цветные бусинки» На резинке прикреплены цветные бусины. Ребенку нужно щелкать пальчиками только по бусинам определенного цвета, называя нужный звук.

«Прокати мяч» Логопед предлагает ребенку прокатить мяч по полу из одного конца кабинета в другой, произнося при этом заданный звук

Для автоматизации звука в слогах:

«Звуковые шаги» Повторять на каждый шаг слоги: ра-ра-ру.

«Регулировщик» Ра — руки в стороны, ры — вверх прямые руки, ро — вверх круглые руки, рэ — руки на пояс.

«Пальчики здороваются». Каждый палец здоровается с большим пальцем. При соприкосновении произносить слог с автоматизируемым звуком. Все движения выполнять обеими руками одновременно и попеременно.

«Назови слоги» Загибать поочередно пальцы и произносить слоги: указательный — СА, средний — СО, безымянный — СЫ, мизинец — СУ.

«Говорящий кулачок» Сгибать кисти в кулак и разгибать, одновременно произнося слоги.

«Веселые пальчики» Поставить ладони на стол, сжимать и разжимать пальцы, произнося слоги.

Для автоматизации звуков в словах.

«Веселый лабиринт». Назови картинку, проводя пальцем по лабиринту.

Для автоматизации звука в связной речи.

«Расскажи стихи руками».

«Нарисуй картину» Например, «Зоопарк». Изобрази всех, кого увидишь на звук [р] в зоопарке.

Таким образом, методами и приемами формирования самоконтроля за произношением служат: моделирование, схематизация, мнемотехника, кинезиология. Они способствуют коррекции речи старших дошкольников с ОНР, стимулируют развитие познавательных способностей и успешное овладение теми видами деятельности, которые составляют основу для подготовки к обучению в школе.

Литература:

1. Александрова Т.В. Живые звуки, или Фонетика для дошкольников: Учебно-методическое пособие для логопедов и воспитателей. — СПб.: Детство-пресс. — 2005. С. 35–37.
2. Игры в логопедической работе с детьми // Ред. — сост. В.И. Селиверстов. — М.: Педагогика. — 1987. — С. 101.
3. Лазаренко О.И. Ястребова А.В. Хочу в школу: Система упражнений, формирующих речемыслительную деятельность и культуру устной речи детей. — М.: АРКТИ. — 1999. С. 42–45.
4. Лебедева И.Л. Трудный звук, ты наш друг: Практик. пособие для логопедов, воспитателей, родителей. — М.: Просвещение. — 2007.
5. Сачко Н.Н. Формирование двигательных навыков / Н.Н. Сачко, П.Я. Гальперин // Формирование знаний и умений на основе теории поэтапного усвоения умственных действий / Под ред. П.Я. Гальперина, Н.Ф. Талызиной. — М.: МГУ — 1968. — С. 38.

Управление образовательной деятельностью в части развития духовно-нравственных качеств у дошкольников во взаимодействии с семьями воспитанников (из опыта работы)

Корнилаева Любовь Викторовна, заведующий

МДОУ «Детский сад комбинированного вида № 8 п. Дубовое Белгородского района Белгородской области»

В настоящее время как на региональном, так и на федеральном уровнях актуализировались задачи духовно-нравственного воспитания, которые сформулированы в главных нормативных документах образовательной политики. В ежегодном обращении к Федеральному Собранию РФ от 03.12.2015 г. Президент Российской Федерации В.В. Путин снова отметил, что в будущем дети «должны быть готовы стать первыми, стать не только успешными в профессии, но и просто порядочными людьми с прочной духовной и нравственной опорой».

«Стратегия развития дошкольного, общего и дополнительного образования Белгородской области на 2013–2020 годы», определяя основные направления образовательной политики, называет среди них:

— продолжение реализации моделей духовно-нравственного воспитания дошкольников, основанных на региональных приоритетах (православная культура, гражданское, патриотическое воспитание).

Детский сад работает по направлению — духовно-нравственное воспитание дошкольников средствами православной культуры и народных традиций. Образовательная программа МДОУ, в части, формируемой участ-

никами образовательных отношений, строится на основе многолетнего опыта детского сада и парциальной программы О.Л. Князевой, М.Д. Маханевой «Приобщение детей к истокам русской народной культуры».

Региональный компонент основной общеобразовательной программы дошкольного образования позволяет использовать широкие возможности для организации работы по формированию у детей гражданской позиции и приобщению их к истории и духовно-нравственным традициям русского народа.

Перед коллективом стоит задача **усиления воспитательного потенциала системы образования и семьи в ДОУ**. Родители (законные представители) имеют преимущественное право на обучение и воспитание своего ребенка перед всеми другими лицами (ст. 44 ч. 1 ФЗ № 273 «Об образовании в РФ»). Они обязаны заложить основы физического, нравственного и интеллектуального развития личности ребенка. Семья является самым главным институтом воспитания. И в силу своего определяющего значения для развития человека она может не только успешно сформировать, но и очень серьезно, а подчас и непоправимо деформировать его развитие.

Педагоги отводят приоритетное внимание работе с семьей в направлении формирования духовно-нравственных качеств у детей. В связи с этим в работе с семьей решаются следующие задачи:

- выявление образовательных и воспитательных потребностей у родителей (законных представителей);
- создание у родителей мотивации к сохранению семейных традиций, ценностей и зарождению новых;
- повышение компетентности родителей в вопросах духовно-нравственного воспитания;
- обеспечение включенности родителей в образовательный процесс путем организации проектной деятельности, участия в формировании содержания образовательной программы дошкольного образования.

В содержание регионального компонента образовательной программы дошкольного образования ДОУ вошли направления работы педагогического коллектива, которые способствуют решению этих задач:

- Построение системы взаимоотношений с детьми и взрослыми, выявление семейных ценностей.
- Изучение русской народной культуры — традиций, уклада жизни, фольклора.

Таким образом, в работе коллектива по организации духовно-нравственного воспитания детей прослеживается несколько направлений форм работы:

1. Духовно-образовательное (занятия, беседы, педагогические ситуации).
2. Воспитательно-оздоровительное (праздники, народные подвижные игры, ролевые и строительные игры, прогулки, экскурсии).
3. Культурно-познавательное (встречи, целевые прогулки, экскурсии, концерты, просмотр видео).
4. Нравственно-трудовое (труд по самообслуживанию, уборка группы и территории, труд по интересам, продуктивная деятельность, изготовление подарков к праздникам).

По этим направлениям в течение учебного года проводится воспитательно-образовательная работа по проектам: «Я — личность», «Я и мой детский сад», «Моя безопасность», «Моя страна, мой дом», «Святки. Рождество. Крещение», «Мальчики и девочки. День защитника Отечества», «Праздник Пасхи», «Народные подвижные игры» и другие. В целях обеспечения интеграции и комплексности применяется метод погружения в тему. В течение учебного года могут быть осуществлены как общие, так и подгрупповые и индивидуальные комплексные тематические проекты.

Воспитательная система включает в себя следующие виды детской деятельности, способствующие удовлетворению разнообразных потребностей дошкольников и формированию ключевых компетентностей:

Формы взаимодействия взрослого и детей

- Игры нравственного и духовно-нравственного содержания.
- Разнообразные виды творческой художественно-продуктивной деятельности детей.

- Чтение и обсуждение художественной литературы.
- Проведение совместных праздников.
- Педагогические ситуации.
- Просмотр слайд-фильмов, видеофильмов, использование аудиозаписей и технических средств обучения.
- Экскурсии, целевые прогулки (в храм, краеведческий музей СОШ, мини-музей в ДОУ «Русской народной культуры»);
- Благотворительные акции.
- Виртуальные путешествия.
- Организация выставок (совместная деятельность детей и родителей).
- Постановка музыкальных сказок духовно-нравственного содержания.
- Поисково-познавательная деятельность (проекты).

Приоритетное направление по духовно-нравственному воспитанию дошкольников предполагает **активное участие семьи**:

- Открытые показы для родителей.
- Семейные конкурсы.
- Проектная деятельность.
- Благотворительные акции.
- Совместные праздники и развлечения.

Проектная поисково-познавательная деятельность предполагает активное участие и детей, и родителей, и педагогов. Это создание воспитателем условий, позволяющих детям самостоятельно или совместно со взрослым открывать новый практический опыт, анализировать его и преобразовывать. Руководство проектной деятельностью ведет к изменению позиции педагога. Из транслятора готовых знаний он превращается в организатора деятельности своих воспитанников и помогает им действовать во всех обстоятельствах жизни и деятельности.

Особо запомнились следующие мероприятия:

- виртуальное путешествие на родину святителя Иоасафа в Полтавскую губернию (дети изучали украинскую речь, в украинских костюмах «принимали гостей», играли в украинские народные игры, пробовали национальную кухню);
- занятие-знакомство с памятными местами Белгорода, связанными с его жизнью (интерактивные игры на интерактивной доске — ознакомление с Белгородскими памятниками, храмами, архитектурными композициями родного края);
- конструирование макетов Белгородских храмов, которые находятся в ближайшем окружении учреждения;
- проект «Доблестные герои России» — пример героев и заступников святой Руси.

У детей дошкольного возраста в процессе проводимой работы расширяются и углубляются понятия о родных людях в семье (отец, мать, братья, сестры, другие родственники), прививаются навыки доброжелательного общения со сверстниками, даются представления о добродетелях, формируются понятия святости, любви, доброты.

Долгосрочный педагогический проект «Любит народ играть круглый год», своей целью ставил объединение

традиций православной и народной культуры в сознании детей.

Ввести ребенка в мир сложных человеческих отношений и чувств, показать, как можно преодолевать трудности в общении не на словах, а на примерах из реальной жизни помогают русские народные подвижные игры, которых немало было и в нашем регионе. Эти игры разработаны на примерах из реальной жизни, поэтому помогают детям чувствовать других, поддерживать и сопереживать.

Русские народные обычаи, обряды, праздники сближали людей, позволяли проявить свои способности, таланты, заслужить уважение своих друзей. При проведении русских народных игр «Цепи кованые», «Бояре», «Зайныка», «Баба сеяла горох», «Матушка-весна», «Дедушка Семак» и других в стихотворной форме используются считалки, напевно-забавные певалки, диалоги, которые быстро и прочно запоминаются и с удовольствием проговариваются детьми в их повседневной жизни. Они мелодичны и просты, но в то же время несут в себе глубокий смысл, в котором отразился веками накопленный социальный опыт русского народа.

По каждому сезону (промежуточные этапы проекта) были организованы мероприятия совместно с семьями воспитанников, на которых имитировались народные гуляния с подвижными играми, хороводами, песнями и закличками.

Важно отметить, что родители (законные представители) обучающихся являются полноправными участниками образовательных отношений. Поэтому они могут и должны принимать участие в разработке и формировании содержания регионального компонента в части образовательной программы дошкольного образования, формируемой участниками образовательных отношений. В нашем учреждении разработан механизм формирования и принятия этой части программы, который прописан в положении, разработана анкета по выявлению мнения родителей о содержании регионального компонента.

Семья для ребенка — это первый, естественный, в то же время священный институт, в который каждый человек вступает в силу необходимости. И каждый призван строить этот союз на любви, доверии, милосердии, научиться в нём первым совестным движениям сердца.

Использование сказкотерапевтических приёмов на занятиях по формированию элементарных математических представлений у детей старшего дошкольного возраста с задержкой психического развития

Кулишкина Светлана Анатольевна, учитель-дефектолог
МДОУ детский сад № 104 «Звоночек» г. Волжского Волгоградской области

Формирование элементарных математических представлений является одним из основных направлений коррекционно-развивающей работы с детьми старшего дошкольного возраста с задержкой психического развития. Основная цель данного курса — всестороннее развитие ребенка: развитие любознательности, мыслительных операций. Необходимым средством интеллектуального воспитания ребенка выступает организация предметно-практической деятельности, в процессе которой, учебный материал дается не в готовом виде, а вводится на основе деятельностного подхода, т.е. связи и отношения между предметами дети «открывают» путем анализа, сравнения, выявления существенных взаимосвязей [3].

Для того, чтобы к семи годам дети в полном объеме овладели программным материалом (могли сравнивать предметы по размеру, цвету, форме; ориентироваться в пространстве и на листе бумаги; знали состав чисел в пределах 10; умели решать простые арифметические задачи и др.), были любознательны и активны в процессе познания, могли применять полученные знания в самостоятельной деятельности, необходимо строить коррекционно-развивающую работу с учетом возраста, возможно-

стей и особенностей детей. Это обусловлено тем, что для детей, имеющих задержку психического развития, помимо недостаточного развития основных мыслительных операций, характерны бедность запаса сведений об окружающем мире, недостаточный опыт действий с предметными множествами, сниженная познавательная активность, неравномерность деятельности, колебания внимания и работоспособности.

Для того, чтобы преодолеть негативные факторы развития, повысить эффективность работы и достичь положительных результатов, специалисты нашего ДОУ используют и комбинируют различные методы, техники и приемы, как традиционные, так и нетрадиционные (дидактические, подвижные, арт-терапевтические и сказкотерапевтические игры), как в наибольшей степени соответствующие потребностям и интересам самих детей.

Не являются исключением и занятия по формированию элементарных математических представлений. Был разработан цикл из 20 занятий для детей шестого года жизни с использованием приемов арт-терапии. За основу были взяты программы «Подготовка к школе детей с задержкой психического развития» под редакцией Шевченко С. Г., «Сказочные тренинги для дошкольников

и младших школьников» Белинской Е. В., «Сказки и игры с »особым ребенком» Набойкиной Е. Л.

Занятие проводится учителем-дефектологом с подгруппой из 6–8 участников 1 раз в неделю. Его продолжительность составляет 20–25 минут. «Сказочные» темы цикла занятий определяются строго в соответствии с планом педагога — психолога, на занятии у которого, дети первоначально знакомятся с сюжетом: «Рукавичка», «Путешествие в сказку Маша и медведь», «Чудо — остров», «Гуси — лебеди» (2 занятия), «Сказочное путешествие», «Колобок», (2 занятия), «Добрые слова и добрые дела», «Муха-Цокотуха» (2 занятия) «Теремок», «Три поросенка» (2 занятия), «Слоненок с шариками», «Дружба зверей», «Цветик-семицветик», «Мама для мамонтенка», «Жил-был зайчик», «Волшебный сундучок сказок».

Сюжеты легких для детского восприятия сказок, без философского смысла, эмоционально насыщенных, с хорошим концом, значительно повышают интерес детей к занятиям. Действуя вместе с героями (людьми и животными), ходе занятия, ребята путешествуют по сказкам, учатся помогать, решать проблемные ситуации, одновременно усваивая материал занятия. Музыкальные произведения, используемые в работе, настраивают на позитивный лад, помогают детям «уловить» характер и настроение героев. Психогимнастика, включающая в себя комплекс упражнений, игр, этюдов, способствует снятию напряжению, а также осуществляет коррекцию коммуникативных нарушений. Разнообразные игры: с правилами, дидактические, творческие, коммуникативные, повышают интерес, способствуют развитию произвольности поведения у дошкольников, повышению уровня самоконтроля. Также используется разнообразный наглядный (демонстрационный и раздаточный) материал, соответствующий теме сказки.

«Математические» темы каждого занятия и их последовательность определяются направлениями раздела «Развитие элементарных математических представлений» [3] и отражаются в перспективно-тематическом плане работы учителя-дефектолога. К ним относятся:

закрепление представлений об основных, монохромных цветах и оттенках (красный, желтый, оранжевый, синий, зеленый, фиолетовый, белый, черный, коричневый);

закрепление представлений о геометрических фигурах (круг, квадрат, треугольник, прямоугольник, овал);

закрепление представлений о величине предметов (большой — маленький, высокий — низкий, широкий — узкий, длинный — короткий);

закрепление умения находить предметы по заданному признаку в окружающей обстановке;

закрепление пространственных понятий (верх — низ, выше — ниже, право — лево, спереди, сзади, справа, слева, далеко, близко, внутри, снаружи);

закрепление умения ориентироваться на себе, относительно себя, на плоскости и на листе бумаги;

закрепление навыков счета, закрепление умения соотносить число, количество, цифру;

формирование умения применять знания в практической деятельности.

Каждое занятие построено таким образом, чтобы один вид деятельности сменялся другим и имеет следующую структуру:

I. Вводная часть

– Приветствие.

– Ритуал «входа» в сказку.

II. Основная часть.

– Дидактические игры.

– Психогимнастика/Подвижная игра/Логоритмическая игра/Этюд.

III. Заключительная часть.

– Ритуал «выхода» из сказки.

Например, первое занятие цикла основывается на сюжете сказки «Рукавичка». Основными задачами являются: закрепление представлений об основных цветах, упражнение в различении правой и левой рук. Используются приемы сказкотерапии, игротерапии, музыкотерапии, а также дидактические игры. В первой части создается настрой на совместную работу с помощью «вхождения в сказку» через игру «Волшебный фургон».

Детям предлагается отправиться в сказку на волшебном фургоне, которым правят добрые и ласковые слова. Ребята «садутся в вагоны» — берут друг друга за плечи, вспоминают и называют добрые и вежливые слова. Легко и плавно катится фургон под музыку. По сигналу ведущего дети оказываются в сказочном лесу. Под стульчиками стоят фигурки животных (герои сказки «Рукавичка») Каждый ребенок берет фигурку, и садится на стульчик. Далее проводится дидактическая игра «Найди пару», целью которой является закрепление представлений об основных цветах, развитие зрительного восприятия, внимания. Детям раздаются рукавички основных цветов (по одной). Педагог включает музыку, под которую дети выполняют движения, имитирующие повадки животных — героев сказки. По сигналу педагога, дети должны найти пару, ориентируясь на цвет рукавицы. Игра проводится несколько раз, дети меняются рукавицами. Логоритмическая игра «Две сестрички, две руки» упражняет в различении правой и левой рук, развивает координацию речи с движением. Дети выполняют движения, соответствующие словам песни по показу педагога. Затем проводится дидактическая игра «Укрась рукавичку» направленная на закрепление представлений об основных цветах, развитие зрительного восприятия, внимания, развитие графомоторных навыков. Педагог просит детей разделить на пары, каждой из которых дает пару белых рукавичек из картона. Затем предлагает украсить рукавички с помощью цветных карандашей. Напоминает о том, что орнамент или узор должен быть одинаковым на обеих рукавичках. Завершается занятие ритуалом «выхода» из сказки. Игра «Волшебный фургон», цель которой закрепление нового опыта, подготовка детей к взаимодействию в привычной для них социальной среде, общее поощрение детей. Ведущий предлагает попрощаться со сказкой, с ее

героями; пока дети будут ехать в волшебном фургоне, вспомнить, где они были, что делали. Повторение ритуала «входа» в сказку в обратной последовательности.

Аналогично проводятся и остальные занятия.

Для определения эффективности проведенной работы и степени освоения ребенком программного материала, учителем-дефектологом проводится обследование в начале учебного года (сентябрь) и в конце (апрель), в процессе которого исследуется [1]:

- способность соотносить и дифференцировать цвета, знание названий основных цветов;
- понимание инструкции и цели задания; умение выделять признак формы; знание названий основных геометрических фигур;
- сформированность представлений о величине (размере); способность различать понятия «большой», «маленький», «одинаковый»; умение сравнивать одинаковые по форме и разные по величине зрительно воспринимаемые объекты; качество внимания в процессе деятельности;
- сформированность пространственных отношений; умение ориентироваться на листе бумаги, в пространстве;

Литература:

1. Забрамная С. Д., Боровик О. В. Практический материал для проведения психолого-педагогического обследования детей: пособие для психол. — мед. — пед. комис. — М.: Гуманитар, изд. центр ВЛАДОС, 2005.
2. Набойкина Е. Л. Сказки и игры с «особым» ребенком. — СПб.: Речь, 2006
3. Подготовка к школе детей с задержкой психического развития / под общей редакцией С. Г. Шевченко. М.: Школьная Пресса, 2003.

Практическое занятие на тему «План Маршалла»

Куршина Татьяна Васильевна, преподаватель высшей категории
Дмитровский институт непрерывного образования государственного университета «Дубна»

В работе предложен вариант практического занятия по истории для студентов 1 курса СПО.

Цель: закрепить знания по теме; формировать умения анализировать, делать выводы.

Ход занятия.

План Маршалла — Программа восстановления и развития Европы после Второй мировой войны путём предоставления европейским странам экономической помощи со стороны США, известен как самая успешная программа иностранной помощи в истории.

— умение определять количество, пользуясь числами; практически устанавливать равенство/неравенство двух групп предметов, различать, называть цифры.

Анализ и сравнение полученных результатов позволяет констатировать повышение эффективности коррекционно-развивающей работы по формированию элементарных математических представлений. У детей появился познавательный интерес, значительно повысилась активность на занятиях, они стали длительно сосредотачивать внимание на выполняемом задании и, как следствие, успешно усвоили программный материал по данному разделу.

Большую роль в развивающей работе играет взаимосвязь учителя-дефектолога и педагога — психолога с воспитателями ДОУ и родителями. Воспитатели выполняют задания и рекомендации по закреплению пройденного материала с детьми, используют рекомендованные сказки, игры и упражнения. Родители закрепляют полученные знания в домашних условиях. В результате этого взаимодействия процесс усвоения детьми материала становится более успешным, так как коррекционная работа носит непрерывный характер.

Задание 1. Проанализируйте Таблицу 1, прочитайте Приложения 1, 2, ответьте на вопросы: 1. Сравните экономические и социально-политические последствия Второй мировой войны для США, европейских государств, СССР. Какие общие задачи стояли перед странами?

2. Определите ключевые проблемы послевоенного развития европейских государств.

3. Назовите причину появления плана Маршалла.

Таблица 1. **Общая характеристика послевоенного экономического положения США, европейских государств, СССР**

США	В разгар войны США производили 60% мирового промышленного производства. В 1948 г. удельный вес США в промышленном производстве западных стран составил 55%. На долю экономики США приходилось 50% мировой добычи угля, 64% — нефти, 53% — выплавки стали, 17% — производства зерна, 63% — кукурузы. После Второй мировой войны США сосредоточили в своих руках около 2/3 мировых запасов золота, доля американского экспорта в структуре внешней торговли западных стран составила около 30%. В 1947 г. США экспортировали в Европу в семь раз больше, чем импортировали из нее.
------------	--

СССР	Война унесла почти 27 млн человеческих жизней, 2,6 млн человек стали инвалидами. Население сократилось на 34,4 млн человек. СССР потерял около 30% национального богатства. Разрушено 1710 городов и поселков городского типа, уничтожены 7 тысяч сел и деревень, взорваны и выведены из строя 31850 заводов и фабрик, 1135 шахт, 65 тыс. км. железнодорожных путей. Посевные площади сократились на 36,8 млн га..
Англия	Страна потеряла около четверти своего национального богатства, большую часть своего торгового и морского флота... В угольной промышленности производство упало на 21%, в легкой — более чем в два раза по сравнению с довоенными уровнями. Налоги в расчете на душу населения выросли более чем втрое, стоимость жизни — на 72%. Введены карточки на хлеб (1946–1948 гг.), картофель (1947–1948 гг.), сахар, мясо — до 1953–1954 гг. Великобритания оказалась на грани банкротства. Ускорился распад британской колониальной системы
Франция	К 1945 г. уровень промышленного производства по сравнению с довоенными показателями упал более чем на 60%. Производство сельскохозяйственной продукции сократилось в 2 раза. В течение 4 лет французская экономика была полностью в руках фашистской Германии. Последняя взимала с Франции громадную оккупационную дань — это было главной причиной огромных бюджетных дефицитов во Франции в годы войны. Страна утратила весь свой торговый и военно-морской флот. Французская колониальная система фактически распалась.
Германия	Военные поражения привели страну к полному экономическому краху. В 1946 г. промышленное производство опустилось до 1/3 от довоенного уровня. На 30 лет назад было отброшено сельское хозяйство. Объем производства стали сократился в 7 раз, объем добычи угля упал более чем в два раза. Почти 25% от территории Германии было аннексировано странами Антигитлеровской коалиции. Германия была разделена на 4 зоны — сферы влияния СССР, США, Великобритании и Франции. Германия выплатила репарации СССР, Великобритании и Франции, в основном «натурой», в виде труда военнопленных, вывоза ресурсов (угля), промышленного оборудования, железнодорожных вагонов, сельскохозяйственной продукции. К 1950 г. было полностью демонтировано 706 крупных промышленных предприятий.
Италия	К 1943 г экономика находилась в состоянии, близком к коллапсу. К концу 1945 г. объем промышленного производства составил всего 25% от довоенных показателей. В стране свирепствовала инфляция. Страна оказалась перед лицом финансового краха. Промышленность и сельское хозяйство во время войны были поставлены под контроль Германии. По требованию правительства Гитлера в Германию на принудительные работы были отправлены более 500 тыс. итальянских рабочих. После окончания войны Италия выплатила репарации СССР, Югославии, Греции и ряду других стран.
Расчеты французского экономиста А. Клода свидетельствуют, что общая стоимость разрушений, произведенных в ходе войны в европейских государствах, составила \$260 млрд. (в ценах 1938 г.). Из этой суммы на СССР приходится \$128 млрд. (679 млрд руб.), Германию — \$48 млрд., Францию — 21,5 млрд., Польшу — 20 млрд., Англию — \$6,8 млрд.	
Страны Западной Европы за счет их собственного производства могли обеспечить свое потребление зерна, хлопка, алюминия и меди только на 40%, свинца и цинка — на 30%, сала и масла — примерно на 15%, жидкого топлива и мяса — на 10%. Уменьшение импорта этих продуктов из США могло привести к голоду	

Приложение 1

5 июня 1947 года Государственный Секретарь США Джордж Кэтлетт Маршалл (бывший начальник штаба американской армии в 1939–1945 гг.) выступил в Гарвардском университете с Программой восстановления Европы:

— Имеется огромная нехватка сырья и топлива. Машин не хватает или же они полностью изношены. Фермеры не могут найти необходимые им товары в продаже. Тем временем люди в городах нуждаются в пище и топливе, в некоторых областях Европы встает призрак голода. Поэтому правительства вынуждены использовать свои бюджетные деньги и кредиты, чтобы закупить товары первой необходимости за границей... Правда в том, что на следующие три или четыре года потребности Европы в иностранном продовольствии и других важнейших продуктах — в основном из Америки — настолько превышают ее нынешнюю платежную способность, что ей

нужно оказать значительную дополнительную помощь, или она столкнется с очень серьезным обострением ситуации в экономической, социальной и политической областях».

Приложение 2

— Великобритания — к власти пришли лейбористы, которые выступали за сохранение введенного в военное время госконтроля над экономикой, национализацию важнейших отраслей промышленности, транспорта и Английского банка, а также за укрепление союза с СССР.

— Франция — местная коммунистическая партия имела серьезное влияние на политику. Коммунисты получили более 30% в правительстве де Голля.

— Италия — компартия в 1944–1945 годах стала крупнейшей политической партией страны, получила 25% мест в парламенте.

— Греция — к власти фактически пришли коммунисты-партизаны/

— Восточная Европа — практически во всех странах к власти в ходе выборов пришли или коммунисты или возглавляемые ими коалиции, как в Польше и Чехословакии.

Задание 2

Обратитесь к Таблице 2, прочитайте Приложение 3, ответьте на вопросы:

1. Кому предназначалась помощь? В чём заключалась помощь?

2. Почему в числе получателей помощи не было бывшего союзника США СССР, больше всех, пострадавших за годы войны?

3. Какой путь ликвидации послевоенного кризиса был предложен США?

Таблица 2. Страны, получившие помощь от США

Великобритания, Франция, Италия, Бельгия, Нидерланды, Люксембург, Швеция, Норвегия, Дания, Ирландия, Исландия, Португалия, Австрия, Швейцария, Греция и Турции. Западная Германия.				
Страны, получившие наиболее крупную помощь от США \$млрд.				
Великобритания	Франция	Западная Германия	Италия	Нидерланды
3297	2296	1448	1204	1128
Структура поставок по плану Маршалла				
Социальные расходы			2,9 млрд долл.	
Топливо			1,6 млрд долл.	
Оборудование			1,9 млрд долл.	
Сырьё			3,4 млрд долл.	
Продовольствие, корма и удобрения			3,2 млрд долл.	
Пример Швеции. По сообщениям печати намечено было в течение первого года поставить по «плану Маршалла» товаров на общую сумму в \$28,4млн, в том числе: кофе — на 2 млн, табака — на 2,1 млн, мехов и кож — на 8 млн, автомобилей — на 6,9 млн, бумажной пряжи — на 1 млн, нефтепродуктов — на \$4,7млн. В то же время те товары, в которых Швеция больше всего нуждается,— хлеб, уголь, сталь для строительства и судостроения, тяжёлое машинное оборудование — составляют лишь шестую часть общей суммы поставок по «плану Маршалла».				

Задание 3. Прочитайте Приложения 1,2,3, определите, какую цель преследовали США, предоставляя помощь европейским странам, заполните Таблицу 3.

Приложение 3

— Маршалл (Программа восстановления Европы): «Наша политика направлена не против какой-либо страны или доктрины, а против голода, нищеты, отчаяния и хаоса. Ее цель должна заключаться в возрождении рабочей экономики в мире для создания таких политических

и социальных условий, при которых могут существовать свободные институты. Я уверен в том, что любое правительство, которое готово помогать осуществлению задачи восстановления, встретит полное сотрудничество со стороны правительства США. Любое правительство, которое предпринимает маневры с целью препятствовать восстановлению других стран, не может ждать от нас помощи. Более того, правительства, политические партии или группы, которые стремятся сохранить нищету среди людей, чтобы извлечь из этого политические выгоды или с другими целями, встретят сопротивление со стороны США».

Таблица 3

Декларированные цели США
Выделить средства на восстановление и модернизацию промышленности и инфраструктуры, повышение производительности труда и продуктивности сельского хозяйства, социальную поддержку, а также развитие торговли, европейского экономического сотрудничества и достижение международной финансовой стабильности

Задание 4 Проанализируйте условия предоставления помощи европейским государствам (Таблица4), прочитайте Приложения 4, 5, ответьте на вопросы:

1. Почему «Программа восстановления Европы» (план Маршалла), которая могла бы стать программой сотрудничества между Востоком и Западом, стала одной из

основ «Холодной войны» и раздела Европы на два враждебных лагеря?

2. Выясните отношение СССР к «Плану Маршалла». На каком основании Советский Союз считал «План Маршалла» агрессивным шагом США, призванным закрепить их экономическое, политическое и военное влияние

в Европе? Как Москва определяла истинные цели «Плана Маршалла»?

3. Москва, по мнению американских историков, виновата в развязывании Холодной войны, отказавшись от помощи Запада и запрещая воспользоваться ею восточноевропейским странам. Согласны вы с этим утверждением? Ответ обоснуйте.

4. Сравните цели «Доктрины Трумэна» и «Плана Маршалла», определите цели внешней политики США И СССР после окончания Второй мировой войны и заполните Таблицы 5,6.

Таблица 4

Условия предоставления помощи к «Плану Маршалла	Позиция СССР
<ul style="list-style-type: none"> = в каждую страну-участницу плана назначалась специальная миссия для выявления потребностей и распределения денег; — страны — участницы Плана должны: = провести «финансовые и валютные мероприятия, необходимые для стабилизации денежного обращения»; = сбалансировать бюджет; = устранить таможенные барьеры; = получатели «помощи» обязаны были отказаться от национализации промышленности; = сохранить свободу частного предпринимательства; = для контроля за расходами была создана Администрация экономического сотрудничества, во главе которой стояли крупные американские финансисты и политики. = администратор по осуществлению «Плана Маршалла» вправе прекратить оказание помощи в любое время, если это «более не отвечает национальным интересам США»; = создать льготный режим для американских частных инвестиций; = гарантировать свободный доступ американских товаров при одновременном одностороннем снижении таможенных пошлин; = запретить вывоз в восточноевропейские страны и СССР товаров, перечисленных в специальном американском списке; = право на строительство военных баз на территории стран, получающих помощь; = вывод коммунистов из состава кабинета министров; = Западная Германия должна передать свой золотовалютный запас в американский Форт-Нокс; = безвозвратные субсидии (\$4,3 млрд.) и кредиты (1 млрд.) предоставлялись Европе на безвозмездной основе; = возвращать кредиты в долларовой форме; = производить закупки можно только в США; = предоставить европейской кооперации организационное обеспечение. ОЕЭС — Организация европейского экономического сотрудничества, объединившая 16 государств. 	<ul style="list-style-type: none"> = установление влияния СССР в странах Восточной Европы; = распространение своего влияния в мире; = получение репараций с Германии; = получение кредита от США; = не допустить вмешательство во внутренние дела СССР со стороны США; = появление в 1945 г. ядерного оружия у США, как элемента давления на СССР; = Молотов поставил два условия: во-первых, каждая страна должна иметь возможность самостоятельно и независимо определять свои потребности в помощи и ее форму, согласовывая эти пожелания в рамках общей программы, но не отказываясь от своей автономии в выборе соответствующей экономической политики. Во-вторых, должно быть проведено разграничение между теми странами, которые боролись в войне как союзники, нейтральными странами и бывшими противниками.

Приложение 4

— инструкция для Молотова на Парижской конференции: «При обсуждении любых конкретных предложений советская делегация должна возражать против таких условий помощи, которые могли бы повлечь за собой ущемление суверенитета европейских стран или нарушение их экономической самостоятельности. Вопрос должен рассматриваться не с точки зрения составления экономической программы для европейских стран, а с точки зрения вы-

явления их потребностей. Делегация не должна допустить, чтобы совещание министров сбивалось на путь выявления и проверки ресурсов европейских стран».

— В.М. Молотов, глава МИД СССР: «План Маршалла» — это ничто более, как злостная американская схема за доллары купить Европу«...» в результате осуществления «плана Маршалла» европейские страны окажутся подконтрольными государствами и лишатся прежней экономической самостоятельности и национальной независимости в угоду некоторым сильным державам»

— докладная записка академика *Е. Варги*, написанная по заданию *Молотова*: «Решающее значение для выдвижения плана Маршалла имело экономическое положение США. План Маршалла должен был в первую очередь явиться оружием смягчения очередного экономического кризиса, приближение которого уже никто в США не отрицает... Если уж в интересах самих США нужно отдать за границу американские товары на много миллиардов долларов в кредит ненадежным должникам, то нужно постараться извлечь из этого максимальные политические выгоды.

— Из речи *А.Я. Вышинского* (Генеральный прокурор) на пленарном заседании Генеральной Ассамблеи ООН 18 сентября 1947 г «... правительство США» рассчитывает при содействии правительств Великобритании и Франции поставить европейские страны, нуждающиеся в помощи, перед необходимостью отказаться от своего неотъемлемого права распоряжаться своими экономическими ресурсами, планировать по-своему национальное хозяйство, рассчитывало поставить все эти страны в прямую зависимость от интересов американских монополий, стремящихся предотвратить надвигающийся кризис ускоренным экспортом в Европу товаров и капиталов». Итогом плана «является попытка расколоть Европу на два лагеря и завершить с помощью Великобритании и Франции образование блока ряда европейских стран, враждебного интересам демократических стран Восточной Европы и в первую очередь Советского Союза».

Приложение 5

— Луиджи Лонго — руководитель компартии Италии о «Плане Маршалла»:

Мы нуждаемся в Америке, но и Америка нуждается в нас. Нам нужна американская помощь, но нам нужно также экономическое сотрудничество со всеми другими странами, в особенности со странами Восточной Европы. Мы против любого плана, стремящегося связать нам руки и отдать нас в иностранную кабалу. Итальянская коммунистическая партия разоблачила «план Маршалла», как наносящий вред нашей экономике и опасный для нашей национальной независимости...»

— Голландская коммунистическая газета «Де Вар-ар-хейд» о «плане Маршалла»: «Принятие «плана Маршалла» означает не только потерю нашей независимости и подчинение иностранной державе, которая будет издавать свои законы для Голландии. Оно означает разрушение нашей экономики в самом широком смысле этого слова».

— Государственный секретарь Маршалл: «... американский конгресс не поддержит программу помощи, если одним из получателей будет Советский Союз.».

— А. Даллес — Директор Центральной разведки: «... Москва любой ценой стремилась саботировать американскую программу о помощи, дабы удержать Восточную Европу в сфере своего влияния и продлить состояние социальной и экономической нестабильности в Западной Европе. Москва «повернулась к Европе спиной».

Таблица 5

«Доктрина Трумэна»	«План Маршалла»
Широкомасштабная помощь европейским странам	
Образовать военно-политический союз западных стран под эгидой США	
Разместить вблизи советских границ сеть военных баз США	
Поддерживать внутреннюю оппозицию в странах Восточной Европы	

Таблица 6. Причины противостояния после окончания Второй мировой войны

Линия сравнения	США	СССР
Цель внешней политики		
Методы достижения цели		

Задание 5. Изучите Таблицу 7, сравните источники и методы послевоенного восстановления экономики Европы и СССР и ответьте на вопросы:

1. В постсоветской историографии появилось утверждение о том, что сталинское руководство по политическим соображениям отказалось участвовать в «Плане Маршалла», лишило СССР значительной финансовой помощи, предлагавшейся ему по этому плану, тем самым обрекло собственный народ на дополнительные страдания.

Согласны ли вы с этой точкой зрения? Свой ответ обоснуйте.

2. Насколько успешна была «Программа восстановления Европы»? Достигнуты ли намеченные цели? Отметьте положительные и отрицательные результаты «Плана Маршалла», заполните Таблицу 8.

3. Можно ли утверждать, что во второй половине 40-х-50-е гг. США безоговорочно доминируют в мировой экономике и политике? Ответ обоснуйте.

4. Сделайте обобщающий вывод об основных тенденциях развития Западного мира в политической, социальной и экономической сферах.

Таблица 7

Результаты «Плана Маршалла»	Восстановление экономики СССР																																														
<p>= За 1948–1952 гг. уровень американского экспорта в страны Западной Европы увеличился с \$9,5 млрд в 1946 г. до 15 млрд в 1952 г;</p> <p>= Промышленное производство европейских стран превысило показатели довоенного периода на 40%, а сельское хозяйство — на 20%;</p> <p>= Снижился уровень безработицы, удалось обуздать инфляцию; =Американские средства обеспечили порядка 11% ВВП Англии, 12% Франции, почти 22% Западной Германии и чуть более 33% Италии; =США проинвестировали более \$13 млрд что составляет около \$100 млрд в настоящее время;</p> <p>= Американский доллар стал основной международной валютой в Европе;</p> <p>= Влияние коммунистов и СССР в Западной Европе было ослаблено;</p> <p>=США получили громадный рынок сбыта своей продукции;</p> <p>= Создана экономическая основа для военного блока НАТО;</p> <p>= Экономика США получила время и ресурсы для перестройки на работу в условиях мирного времени;</p> <p>= Американские монополии получили ощутимую прибыль, позволившую им осуществить модернизацию производства и нарастить научно-технический потенциал;</p> <p>= Стоимость промышленной продукции США составляла 2/3 стоимости промышленной продукции всех капиталистических стран мира вместе взятых;</p> <p>=США сосредоточили 73% мирового запаса золота, а чистые прибыли американских монополий за годы войны составили 87 млрд долларов.</p>	<p>= Ремонтные работы в СССР поступали из Германии, Японии, Венгрии и Финляндии;</p> <p>= Советская экономика была восстановлена к 1950–1951 гг;</p> <p>= В 1947 г. были отменены продовольственные карточки, свехурочные, возвращены 8-часовой рабочий день, отпуска, бюллетени, однако, все административные и уголовные наказания за прогулы, опоздания, бракоделство сохранялись до 1953 г.;</p> <p>= Каждую весну 1947–1950 гг. объявлялось о понижении цен;</p> <p>= Покупателям двухкомнатный жилой дом выдавалась ссуда в размере 8–10 т. руб со сроком погашения в 10 лет и 10–12 т. руб. покупателям трехкомнатный жилой дом со сроком погашения в 12 лет с взиманием за пользование ссудой 1% (одного процента) в год;</p> <p>= Детская смертность снизилась больше, чем в 2 раза, в полтора раза увеличилось количество медицинского персонала, число научных учреждений увеличилось на 40%, число студентов — на 50%. Быть ученым стало престижно;</p> <p>= Оставались нерешенными проблемы в сельском хозяйстве и социальной сфере: миллионы советских граждан продолжали жить в бараках и землянках;</p> <p>= Над восстановлением страны трудились разные группы населения: 2, 5 млн заключенных, 2 млн военнопленных и около 10;</p> <p>= экономическая помощь странам Восточной Европы со стороны СССР, часто безвозмездная.</p>																																														
	<table border="1"> <thead> <tr> <th rowspan="2">Наименование продуктов и товаров</th> <th colspan="2">Цены</th> <th rowspan="2">Снижение цен</th> </tr> <tr> <th>1947 год</th> <th>1953 год</th> </tr> </thead> <tbody> <tr> <td>Хлеб белый (1 кг)</td> <td>5,5 руб.</td> <td>3 руб.</td> <td>1,8 раза</td> </tr> <tr> <td>Хлеб черный (1 кг)</td> <td>3 руб.</td> <td>1 руб.</td> <td>3 раза</td> </tr> <tr> <td>Мясо (говядина)</td> <td>30 руб.</td> <td>12,5 руб.</td> <td>2,4 раза</td> </tr> <tr> <td>Рыба (судак)</td> <td>12 руб.</td> <td>7,1 руб.</td> <td>1,7 раза</td> </tr> <tr> <td>Молоко (1 л)</td> <td>3 руб.</td> <td>2,4 руб.</td> <td>1,3 раза</td> </tr> <tr> <td>Масло сливочное</td> <td>64 руб.</td> <td>27,82 руб.</td> <td>2,3 раза</td> </tr> <tr> <td>Яйца (десяток)</td> <td>12 руб.</td> <td>8,35 руб.</td> <td>1,45 раза</td> </tr> <tr> <td>Сахар-рафинад</td> <td>15 руб.</td> <td>9,4 руб.</td> <td>1,6 раза</td> </tr> <tr> <td>Масло растительное</td> <td>30 руб.</td> <td>17 руб.</td> <td>1,75 раза</td> </tr> <tr> <td>Водка</td> <td>60 руб.</td> <td>22,8 руб.</td> <td>2,6 раза</td> </tr> </tbody> </table>	Наименование продуктов и товаров	Цены		Снижение цен	1947 год	1953 год	Хлеб белый (1 кг)	5,5 руб.	3 руб.	1,8 раза	Хлеб черный (1 кг)	3 руб.	1 руб.	3 раза	Мясо (говядина)	30 руб.	12,5 руб.	2,4 раза	Рыба (судак)	12 руб.	7,1 руб.	1,7 раза	Молоко (1 л)	3 руб.	2,4 руб.	1,3 раза	Масло сливочное	64 руб.	27,82 руб.	2,3 раза	Яйца (десяток)	12 руб.	8,35 руб.	1,45 раза	Сахар-рафинад	15 руб.	9,4 руб.	1,6 раза	Масло растительное	30 руб.	17 руб.	1,75 раза	Водка	60 руб.	22,8 руб.	2,6 раза
Наименование продуктов и товаров	Цены		Снижение цен																																												
	1947 год	1953 год																																													
Хлеб белый (1 кг)	5,5 руб.	3 руб.	1,8 раза																																												
Хлеб черный (1 кг)	3 руб.	1 руб.	3 раза																																												
Мясо (говядина)	30 руб.	12,5 руб.	2,4 раза																																												
Рыба (судак)	12 руб.	7,1 руб.	1,7 раза																																												
Молоко (1 л)	3 руб.	2,4 руб.	1,3 раза																																												
Масло сливочное	64 руб.	27,82 руб.	2,3 раза																																												
Яйца (десяток)	12 руб.	8,35 руб.	1,45 раза																																												
Сахар-рафинад	15 руб.	9,4 руб.	1,6 раза																																												
Масло растительное	30 руб.	17 руб.	1,75 раза																																												
Водка	60 руб.	22,8 руб.	2,6 раза																																												

Таблица. ВВП основных стран в 1950 г. (в млрд долл. 1964 г.).

СССР	США	Британия	Франция	ФРГ	Япония	Италия
126	381	71	50	49	32	29

Источники и методы послевоенного восстановления экономики

ЕВРОПА	СССР
Помощь по плану Маршалла	Ремонтные работы
	Поставки по ленд-лизу
	Внутренние резервы

Таблица 8

Положительные стороны «Плана Маршалла»	Отрицательные стороны «Плана Маршалла»
С 1948 по 1952 год 17 стран получили помощь на общую сумму в 13 миллиардов долларов	Фактически ознаменовал собой начало холодной войны.
	Создание НАТО в 1949 году,
	В мае 1949 г. Запад создал Федеративную Республику Германия,
	Октябрь 1949 г. СССР ответил созданием Германской Демократической Республики.

Литература:

1. Артемов В. В., Лубченков Ю. Н. История для профессий и специальностей технического, естественно — научного, социально-экономического профилей: Учебник для нач. и сред. проф. образования в 2 ч. Ч. 1 / Артемов Виктор Владимирович. — М.: Академия, 2013
2. <https://view-w.ru/2016/09/01/kak-sozdavalsya-zapad-k-69-letiyu-otkaza-sssr-ot-plana-marshalla/>
3. <https://profilib.net/chtenie/13194/anatoliy-utkin-mirovaya-kholodnaya-voyna-81.php>
4. <https://cyberleninka.ru/article/n/programma-amerikanskoy-pomoschi-v-voystanovlenii-ekonomiki-poslevoennoy-evropy-plan-marshalla>
5. <https://rep.polessu.by/bitstream/123456789/9505/1/157.pdf>
6. <http://fingal.com.ua/content/view/1163/39/1/1/>
7. <https://cyberleninka.ru/article/n/programmy-prezidentov-ssha-garri-s-trumen>
8. <https://www.sgu.ru/archive/old.sgu.ru/files/nodes/10087/06.pdf>
9. <http://russian7.ru/post/ctalinskoe-yekonomicheskoe-chudo-kak-s/>
10. https://royallib.com/read/leontev_a/imperializm_dollara_v_zapadnoy_evrope.html#0

Математика в ДОУ

Стравняк Оксана Николаевна, воспитатель
 МАДОУ Детский сад № 132 г. Калининграда

Согласно требованиям федерального государственного образовательного стандарта, содержание математического дошкольного образования оценивается не только через объем элементарных математических представлений, но и обеспечение продуктивного характера оперирования математическим содержанием, в рамках которого акценты смещаются на развитие любознательности, активизацию и формирование качеств мышления, специфических познавательных умений. Это, в свою очередь, обеспечивает успешность дальнейшего изучения математики, проявление способностей у дошкольников [1].

Ориентируясь на необходимость достижения основных целей дошкольного математического образования, а также возможность выделения в нем вариативной части, кажется целесообразным осуществлять работу, включающую различные аспекты математического образования дошкольников. Решение данного вопроса в комплексе требует осмысления содержательного и процессуального компонента деятельности.

В рамках первого из них актуализируется необходимость разработки (или модернизации разработанной) дополнительной программы развития математических способностей детей старшего дошкольного возраста. Второй — процессуальный — связан с обоснованным выбором технологий обучения и развития на основе учета интересов, потребностей, уровня развития детей, а также уровня материально-технического обеспечения образовательного процесса в ДОУ. На наш взгляд, этим требованиям в полной мере соответствуют информационно-компьютерные технологии в рамках программы «Математика» (Варченко В. И.) [2].

Опуская перечисление известных негативных черт компьютерного обучения, (например, раннее включение ребенка в систему «человек-машина», в то время, как непосредственность и восприимчивость ребенка нуждаются в системе «человек-человек» и др.), а также широкого спектра позитивных черт педагогического характера, выделим то обстоятельство, что современного ребенка с детства окружают различные электронные средства, которые

он с легкостью и быстротой осваивает. Поэтому включение ИКТ в образовательную среду является для ребенка — дошкольника не только естественным способом обучения, но и желаемым процессом освоения новых технических средств и познания окружающего мира, что, в свою очередь, обуславливает реализацию принципа познавательной мотивации, обеспечивая полноту возможностей ИКТ в развитии математических способностей дошкольников.

Способом выстраивания взаимодействия компонентов математических способностей детей — систематическое и целенаправленное включение ребенка в деятельность, требующую активизации познавательных процессов. Средством выстраивания является система математических заданий, в ходе выполнения которых реализуется ряд дидактических принципов: доступности; индивидуальной и личностно-ориентированной направленности; сознательности и активности; наглядности и преимущественного исполнения моделирования; познавательной мотивации; проблемности; системности и преемственности; прочности и связи теории с практикой [3].

Многообразие математических заданий, дает основание для классификации их по разным признакам: по содержанию (на выделение признаков объекта, количественных характеристик множеств и др.); по направленности на развитие познавательных процессов (восприятие, память, мышление, воображение, внимание); по характеру познавательной деятельности (тренировочные, обучающие, репродуктивные, продуктивные задания); по развитию компонентов математических способностей (на развитие гибкости мышления, способности к обобщению и др.).

Понимание того, что математические способности у старших дошкольников проявляются в относительно элементарных формах, а также с разной степенью успешности у разных детей, привело к необходимости выделения основного минимума математических способностей. Это:

1. Способность выделять общие и отличительные признаки (свойства) сравнительных математических объектов.
2. Способность классифицировать математические объекты по общему основанию.
3. Способность обобщать математический материал, вычленять главное, отвлекаясь от несущественного, видеть общее во внешне различном.
4. Способность осуществлять самостоятельную поисковую деятельность.
5. Способность к установлению логических связей и зависимостей, закономерностей и правил.

В заключении кажется важным отметить, что возможность успешного развития математических способностей дошкольников во многом определяется уровнем профессиональной компетенции педагогов. В качестве критериев уровней могут выступать знания теоретических положений данной проблемы, основных компонентов структуры математических способностей дошкольников, педагогических условий их развития, возможностей ИКТ, а также умений использовать их в процессе реализации дополнительных программ в комфортных и здоровьесберегающих условиях дополнительного образования.

Все это помогает педагогу обрести собственный взгляд на проблему организации деятельности дошкольников в процессе развития математических способностей, а также увидеть уровневый характер итогов ее освоения, заключающийся в том, что в результате реализации данной программы у одних происходит яркое проявление математических способностей, заложенных природой. У других — общее изменение интеллектуального потенциала, у третьих — коррекция и компенсация недостатков и задержек развития.

Приведенный вариант решения проблемы развития математических способностей у дошкольников на основе принципа программноориентированности с использованием ИКТ не претендует на полноту ввиду сложности и многогранности данной проблемы.

Литература:

1. Белошистая А. В. Формирование и развитие математических способностей дошкольников. Вопросы теории и практики. — М: Владос, 2004 г.
2. Варченко В. И. «Математика». Компьютерный практикум для дошкольников: Инструкция по эксплуатации. Сборник Дидактических материалов. Учебно-методическое пособие. — Калининград «Кибер-сфера», — 2017 г.
3. Крутецкий В. А. Психология математических способностей дошкольников. — М: Просвещение, 1968г.

Особенности идеографической подготовки на занятиях по методике преподавания изобразительного искусства

Умиркулова Гулноз Хидировна, студент;
 Научный руководитель: Тагаев Хожамберди, старший преподаватель,
 доктор Международной научной академии Antique World
 Джизакский государственный педагогический институт имени А. Кадыри (Узбекистан)

В данной работе рассматривается вопрос об активизации мировоззренческого и изобразительного развития будущих учителей изобразительного искусства. На основе изучения методической работы по изобразительному обучению преподавателей дан анализ и сформулированы основные задачи методической работы по идеографической подготовке будущих специалистов.

Ключевые слова: идеография, пиктография, шрифт, искусство, графические работы, часовое время, сознание, цветы, растения.

In this article is considered questions actization and developing outlook of fine arts of teachers to be of fine arts. Studying methodical Works of teaching of fine arts of teachers. It is giver analysis und shapen neain tusks of methodical works of ideography. Training of the future specialists.

Key words: Ideography, pictography print, art graphic Works clochtime, conseiousness colours of plants.

В наше время в эстетическое начало широко проникает труд, отношение человека к природе. От приобщения юношей-студентов к искусству, и, прежде всего, к изобразительному, в решающей мере зависит формирование восприимчивости мира прекрасного, стремления жить и трудиться по законам красоты природы. Исследования, относящиеся к области мировоззренческого воспитания и изобразительного развития будущих учителей изобразительного искусства, свидетельствуют о распространенности одностороннего подхода, когда они по существу выполняют роль только зрителей и слушателей. Но идеографическое развитие человека осуществляется в реальной деятельности, и, в первую очередь, в труде. Первосточником при этом выступают непосредственно занятия искусством. Особенно важно приобщение студентов к декоративно-изобразительному (оформительному) искусству, художественным ремеслам.

Сегодня процесс формирования научного мировоззрения молодого учителя требует коренных изменений в учебно-воспитательной и научно-исследовательской работе педагогических институтов. Главным здесь должно стать развитие мышления и мировоззрения во всех сферах их деятельности.

Современный педвуз располагает широкими возможностями для формирования у студентов образного мышления и научного мировоззрения. Одной из них является развитие у студентов способности идеографического освоения объективной реальности законов природы, умения сочетать изобразительное и логическое в познании, различать декоративно — оформительное и изобразительно эстетическое в освоении действительности.

Как «устроена» человеческая психика? Как функционирует сознание? Каковы механизмы и структура декоративно — оформительных процессов?

Декоративно — оформительное искусство — это, прежде всего, способность искусства восполнять окружающий наш мир, (дары) природы человеческим содержанием, то есть очеловечивать природу через графические шрифты. Очеловеченная природа, как прекрасное, возникает из единства объекта и субъекта, природы и художника и лежит в основе изобразительного искусства. Поэтому истина в нем, а точнее — изобразительная правда, неотделима от прекрасного.

Из истории мировой письменности известны четыре вида письма:

1) пиктографическое, 2) идеографическое, 3) слоговое, 4) буквенно-звуковое [1, стр. 21–22].

К наиболее раннему периоду относится **пиктографическое** (картинное, или рисуночное) письмо в виде наскальных рисунков у первобытных людей. В этот период одни и те же понятия изображались на рисунках различно, так как не было ещё никакой системы письма.

Значительно позже в Китае и Египте на смену пиктографическому письму пришло **идеографическое**, то есть письмо при помощи идеограмм, а не букв. Это уже была система графических форм, поскольку последовательность знаков соответствовала порядку слов в речи. Предметы изображались либо символическими знаками (солнца, луна), либо графическими изображениями: растения, птицы, звери и т.д. Позднее появилось слоговое и буквенно-звуковое письмо.

Важным моментом идеографической подготовки будущих учителей изобразительного искусства является формирование активного оценочного подхода к овладению изобразительным материалом, более глубокое и научно-обоснованное его восприятие, умение всесторонне осмыслить и обобщить мировоззренческую ценность материала, а не просто нейтрально-пассивное отношение к приобретению знаний, изобразительных представлений, умений и навыков.

В этих условиях становится необходимым применение творческих методов обучения и воспитания, развитие образно-самостоятельного мышления студентов, формирование

у них оценочных аспектов восприятия изучаемого материала и в связи с этим качественное изменение учебно-воспитательного процесса в направлении его интенсификации.




Рис. 1. Часовое время, определяемое по раскрытию и закрытию цветов. (в зависимости растений)

С целью более глубокого, осмысленного идеографическо-образного восприятия студентами естественно-природных явлений нами была проведена экспериментальная работа по выявлению навыков мировоззренческого восприятия и определению образно-мыслительного уровня студентов.

Для этого по факультету среди студентов проведен смотр-конкурс по образному изображению часового времени в зависимости от раскрытия и закрытия цветов различных растений в течение суток.

Для того, чтобы получить четкое представление об изобразительно-образном уровне студентов об умении воспринимать биологические особенности роста и географии растений, как непосредственный, конкретно-чувственный образ, нами предложен список использованной литературы, тесно связанный с их изобразительной деятельностью.

Ознакомившись с работами студентов, мы убедились, что в большинстве из них образные идеографические представления и описания ощущений были недостаточно верными. Только в одной из них (рис. 1) более правильно представлена знаками шрифта.

Все это еще раз является свидетельством того, что идеографическая подготовка студентов требует управления образным восприятием; и направления их мышления в определенное русло необходимо, особенно на начальном этапе обучения. Для этого необходимо создать определенные условия для восприятия изобразительных образов изучаемых природных явлений, то есть так организовать наблюдение студентов, их переживания и раздумья, чтобы привести к соответствующему формированию активной профессиональной позиции. Важным результатом этой деятельности должен явиться стимул к дальнейшему самосовершенствованию.

Литература:

1. Соловьев С. А. Декоративное оформление. — Москва, «Просвещение», 1987.
2. Юсов Б. П. Изобразительное искусство. — М., 1978, — С. 23–24.
3. Алехин В. В. и др. География растений с основами ботаники. Москва «Просвещение». — 1957 г.

Применение современных образовательных технологий в преподавании дисциплин «физика» и «математика»

Черемисова Татьяна Леонидовна, преподаватель физики, математики
Новочеркасский промышленно-гуманитарный колледж

Слово «технология» происходит от греческого слова: «*techne*» — искусство, мастерство, умение и «*logos*» — наука, закон. Дословно «технология» — наука о мастерстве.

Современные технологии в образовании рассматриваются как средство, с помощью которого может быть реализована новая образовательная парадигма. Тенденции развития образовательных технологий напрямую связаны с гуманизацией образования, способствующей самоактуализации и самореализации личности. Термин «образовательные технологии» — более ёмкий, чем «технологии обучения», т.к. он подразумевает ещё и воспитательный аспект, связанный с формированием и развитием личностных качеств обучаемых.

В самом общем виде технология — это продуманная система, «как» и «каким образом» цель воплощается в «конкретный вид продукции или её составную часть. Педагогические технологии — это сложные системы приёмов и методик, объединённых приоритетными общеобразовательными целями, концептуально взаимосвязанными между собой задачами и содержанием, формами и методами организации учебно-воспитательного процесса, где каждая позиция накладывает отпечаток на все другие, что и создает в итоге определенную совокупность условий для развития учащихся. Сегодня в образовании активно внедряются новые образовательные технологии. Под технологиями понимаются такие стратегии образования, которые требуют усвоения не только определенных знаний, но и навыков его получения, что предполагает особую методическую нагруженность образовательного процесса. В современном образовании данный термин используется для таких образовательных практик, которые не вписываются в традиционный образовательный процесс. По существу, данным термином обозначают методологические инновации в образовании, которые получают все большее распространение в образовании. Сущность образовательных технологий выражается в том, что изменяется характер и способ образования. Наряду с развитием умственного потенциала учащихся происходит личностное развитие, т.е. сам процесс образования предполагает иную позицию учителя и ученика в образовании: они выступают как равноправные участники образовательного процесса.

Таким образом, в понятии «технология обучения» следует выделить два слоя: наука или совокупность сведений, необходимых преподавателю для реализации того или иного учебного процесса и сам учебный процесс, его организация, структура и обеспечение. Технология обучения является составляющей образовательной технологии.

Для реализации познавательной и творческой активности студентов в учебном процессе используются современные образовательные технологии, дающие возможность повышать качество образования, более эффективно использовать учебное время и снижать долю репродуктивной деятельности студентов за сокращения времени, отведенного на выполнение домашнего задания.

Концепция современного образования, и в частности дисциплины физика, такова, что объём информации, которую необходимо освоить студенту, возрастает с каждым учебным годом. Причём особенности преподавания дисциплины говорят о том, что практически каждый урок несет в себе новый объём информации, которую студент должен освоить (т.е. понять и принять). Времени же, достаточного на осмысление и закрепление, практически не остается, возникает проблема: не имея достаточных навыков обработки получаемой обучающимся информации, студент испытывает колоссальные трудности и теряет интерес как к процессу учения и обучения, так и к самой дисциплине. Поэтому перед преподавателем встает проблема научить студента таким технологиям познавательной деятельности, которые помогли бы осваивать новые знания в любых формах и видах, чтобы он мог быстро, а главное качественно обрабатывать получаемую им информацию. Применять её на практике при решении различных видов задач (и заданий), почувствовать личную ответственность и причастность к процессу обучения, готовить себя к дальнейшей практической работе и продолжению образования. В настоящее время выдвигается задача преобразования традиционной системы обучения в качественно новую систему образования — задача воспитания грамотного, продуктивно мыслящего человека, адаптированного к новым условиям жизни в обществе.

Одну и ту же дисциплину «Физика» для различных профессий я стараюсь излагать по-разному, например, для студентов по профессии «Повар, кондитер» больше времени я уделяю таким разделам как «Основы молекулярной физики», «Основы термодинамики», Это объясняется тем, что такие важные для повара понятия, как кипение, испарение, конденсация, насыщенный и ненасыщенный пар, броуновское движение изучаются в этих разделах. Кроме того, повар, кондитер обязательно должен знать, для чего заземляют электрическую плиту на кухне, об этом я должна более подробно говорить при изучении раздела «Законы постоянного тока». Чтобы быть уверенной, что эти понятия хорошо усвоены студентами, мною разработаны тесты, обобщающие уроки, задачи с содержанием вопросов по профессии.

При изложении темы «Устройство трансформатора» для студентов по профессии «Сварщик» я обязательно говорю об устройстве сварочного трансформатора, с которым они обязательно столкнутся на практических занятиях, при изучении раздела «Электрический ток в различных средах» больше уделяю времени таким темам, как «Электрический ток в газах», «Различные типы самостоятельных и несамостоятельных разрядов и их техническое применение». При разработке экзаменационного материала задачи содержат профессиональную направленность.

Хорошо известно, что курс физики включает в себя разделы, изучение и понимание которых требует развитого образного мышления, умения анализировать, сравнивать. В первую очередь речь идет о таких разделах, как «Молекулярная физика», некоторые главы «Электродинамики», «Ядерная физика», «Оптика». Строго говоря, в любом разделе курса физики можно найти главы, трудные для понимания. К сожалению, многие студенты не владеют необходимыми мыслительными навыками для глубокого понимания явлений, процессов, описанных в данных разделах. В таких ситуациях на помощь приходят современные технические средства обучения.

Как известно, в основе всех наук лежит опыт. В области наук естественнонаучного цикла в последнее время появился новый источник опыта — компьютер. Использование информационных технологий на уроке — это урок, который становится более современным (с точки зрения использования технических средств), есть возможность приблизить урок к мировосприятию современного подростка. Это помощь преподавателю в проверке знаний, умений и навыков; в организации закрепления полученных на уроке знаний; в экономии времени; в возможности эмоционально и образно подать материал. На уроках стараюсь использовать презентации, которые позволяют повысить интерес к изучению дисциплины. Это даёт возможность преподавателю проявить творчество, индивидуальность, избежать формального подхода к проведению уроков. Существуют разнообразные формы работы с использованием ИКТ на уроках физики, например, такие как: использование индивидуальных проектов студентов по выбранной теме, их можно использовать при объяснении сложных для понимания студентами тем. Такое построение работы для студентов — это возможность не только получить хорошую оценку за индивидуальный проект, но и возможность на данном этапе понять, что он владеет этой темой и знает по ней больше других, не быть наблюдателем, а активным участником по изучению данной темы.

В формировании многих качеств большую роль играет такая дисциплина, как математика, на мой взгляд — это самая логичная дисциплина.

В новых стандартах образования говорится о том, что «одной из целей математического образования является овладение студентами системой математических знаний и умений, необходимых для применения в практической деятельности».

Какие же практические знания должна давать математика? Совершенно очевидно, что математика не в состоянии обеспечить студента отдельными знаниями на всю жизнь: как оформить кредит, как вычислить налоговые отчисления, выбрать телефонный тариф, рассчитать коммунальные платежи, но она должна и обязана вооружить его методами познания, сформировать познавательную самостоятельность. Поэтому на уроках математики студенты учатся рассуждать, доказывать, находить рациональные пути выполнения заданий, делать соответствующие выводы, одним словом — думать. В основе всех перечисленных действий и процессов лежит мышление студентов, которое понимается как форма мыслительной деятельности, основанная на глубоком осмыслении, анализе, синтезе, ассоциативном сравнении, обобщении и системном конструировании знаний об окружающем мире, направленная на решение поставленных проблем и достижение истины. Поэтому в современных условиях, в образовательной деятельности важны ориентация на развитие познавательной активности, самостоятельности учащихся, формирование умений проблемно-поисковой, исследовательской деятельности. Решить эту проблему старыми традиционными методами невозможно.

Дисциплина «Математика» так же очень важна в профессии «Повар, кондитер» для

— Калькуляция блюда, рассчитать до грамма рецепт. Привычный метод «на глазок» в подобных случаях не действует: все позиции задокументированы и заверены. Это необходимо для ведения финансовой части точки общепита. Учет потери веса продуктов в процессе обработки.

— Учет потери веса продуктов в процессе обработки.

— Подсчет продуктов и порций, необходимых для банкета, в зависимости от того, какое количество гостей планируется. Данное число должно включать в себя все риски и погрешности, дабы посередине мероприятия не возникло неприятных сюрпризов.

— Вывод пропорций, основанный на сиюминутных потребностях заведения. Исходит из таких показателей, как количество посадочных мест, предполагаемая интенсивность посещаемости плюс небольшой форс-мажор. Все это направлено на то, чтобы избежать или минимизировать порчу продуктов, закупаемых ежедневно.

Для профессии «Сварщик» профессионально значимыми являются, в первую очередь, знания и навыки расчетного характера, умение выполнять действия с числами разного знака, оперировать обыкновенными и десятичными дробями, в том числе приближенными, умение оперировать процентами, что требует к тому же уверенного владения навыками работы на калькуляторе. В техническом обиходе активно используются такие математические понятия, как соотношение величин, пропорции, прямая и обратная пропорциональные зависимости, степень числа, решаются уравнения.

Китайская мудрость гласит: «Я слышу — я забываю, я вижу — я запоминаю, я делаю — я усваиваю». Моя задача как преподавателя — организовать учебную деятель-

ность таким образом, чтобы полученные знания на занятии студентами были результатом их собственных поисков. Но эти поиски необходимо организовать, при этом управлять студентами, развивать их познавательную активность.

Применение новых информационных технологий в обучении позволяет рассматривать студента, как центральную фигуру образовательного процесса и ведет к изменению стиля взаимоотношений между его субъектами. При этом преподаватель перестает быть основным источником информации и занимает позицию человека, организующего самостоятельную деятельность студентов и управляющего ею. Его основная роль состоит теперь

в постановке целей обучения, организации условий, необходимых для успешного решения образовательных задач. Организация обучения на основе технологического подхода позволяет не только удовлетворять образовательные запросы каждого студента в соответствии с его индивидуальными способностями, но и создавать условия для самореализации, саморазвития, самовыражения. Новые информационные технологии, мультимедийные продукты — это шаг к повышению качества обучения студентов и в конечном итоге к воспитанию новой личности — ответственной, знающей, способной решать новые задачи, как по дисциплине, так и жизненные.

ИСКУССТВОВЕДЕНИЕ

Изображение фигуры человека с учетом возможностей современных графических редакторов

Перова Ольга Валентиновна, 2D-художник, специалист в области цифровой живописи (г. Сочи, Краснодарский край)

В «Трактате о живописи» итальянский художник и ученый Леонардо да Винчи пишет, что рисование с натуры должно быть основой методики обучения рисунку. Так ученик изучает особенности строения и формы изображаемого предмета, внимательно наблюдает и размышляет. Рисование с натуры, по мнению да Винчи, повышает эффективность обучения и вызывает интерес к познанию жизни.

Выводы одного из крупнейших представителей искусства Высокого Возрождения актуальны по сей день и никак не расходятся с современными взглядами и установками академического рисунка. Однако и в те времена и сейчас художники ищут средства и способы ускорить, упростить или усовершенствовать творческий процесс рисования.

К примеру, ведущий теоретик искусства Возрождения, входящий в число зачинателей новой европейской архитектуры, Леон Баттиста Альберти рекомендовал живописцам пользоваться завесой из прозрачной ткани, кальки или кисеи. Завеса расчерчивалась на квадраты и помещалась между глазом и плоскостью изображения, разграфленной на такие же квадраты. Такой метод был основан на принципе строгого соблюдения законов перспективы. Для соблюдения единой линии горизонта (уровня зрения) и точки схода к завесе прилагался специальный прибор — «окно зрения». Помимо этого, для работы вне мастерской Альберти пользовался специальной небольшой походной завесой, которую можно было носить с собой.

Признанный мастер западноевропейского Ренессанса, немецкий живописец и график Альбрехт Дюрер написал «Руководство к измерению циркулем и линейкой», где изложил ряд правил перспективы. Дюрер впервые предложил пользоваться при перспективном проектировании методом ортогональной проекции.

Вышеперечисленные мастера жили и творили в XV — XVI веках. Очевидно, с появлением и массовым распространением компьютера многие современные художники, перешедшие от традиционной живописи к цифровой, имеют несравненно большие технические возможности.

Графические редакторы полностью моделируют и копируют традиционные инструменты художника. Цифровая живопись базируется на тех же академических законах,

что и традиционная, но, в отличие от нее, практически никогда не предполагает рисование с натуры. На рабочем месте цифрового художника — компьютер, графический планшет, один или два монитора — в принципе не подразумевается реального наличия изображаемого объекта.

Как мастера Возрождения иногда пользовались доступными им устройствами и приборами для более точного рисунка, так и современный художник использует ряд способов построения.

В качестве примера рассмотрим эти способы применительно к изображению человеческой фигуры.

— *Обрисовка по фотографии.*

В художественном сообществе этот способ имеет неоднозначную репутацию и часто представляется в негативном ключе. Обрисовка не требует от художника навыков построения фигуры, знания анатомии и конструктивных особенностей формы. Справедливым будет сравнение с традиционными художниками, которые были уличены в предварительной печати изображения на холсте с последующим наложением краски поверх печати.

Тем не менее, обрисовка по фотографии является наиболее простым и доступным способом. Практически все графические редакторы позволяют загрузить фотоизображение и работать поверх него. Художнику становятся доступными не только форма, которую он может просто обвести, но и цвета фотографии, освещение, окружение.

Художник имеет доступ к интернет-фотобанкам с огромным количеством фотографий моделей в разнообразных ракурсах. Часть их распространяется за фиксированную цену, часть можно использовать бесплатно. При необходимости конкретного ракурса, недоступного в фотобанке, художник может собственноручно сделать нужную фотографию, используя в качестве модели кого-то из родственников, друзей, либо себя самого в зеркальном отражении.

Также художник может трансформировать фотоизображение с помощью встроенного в графический редактор инструментария. Ему доступны увеличение и уменьшение целого изображения или любой его части, искажение формы, регулировка и настройка цвета и света, тона и насыщенности.

Несмотря на описанный выше этический аспект использования фотографий в работе художника, данный прием более чем обоснован в определенных сферах, где итоговое изображение не преподносится в качестве уникального самостоятельного произведения. Например, при производстве видеигрового контента, в концепт-разработках и набросках, где непосредственно изображение человека не играет решающей роли.

— *Использование 3D-модели.*

Трехмерная модель заменяет художнику реального натурщика. 3D-модель, в отличие от двухмерной плоскостной фотографии, можно разворачивать, подгоняя ее положение под необходимый ракурс; качественная 3D-модель имеет шарнирные сгибаемые конечности для более тонкой настройки. В определенном смысле художник работает с гибким манекеном, способном принять любое положение.

Преимущества этого метода в возможности выставить модель в правильный ракурс. Поиск подходящей фотографии иногда отнимает неоправданно много времени; кроме того, даже подобранное фотоизображение может не абсолютно верно отвечать замыслу художника.

После того как настройка модели завершена, художник переходит к рисованию. На этом этапе он либо делает снимок получившегося ракурса и далее работает с ним как с фотографией, со всеми плюсами и минусами этого метода; либо рисует изображение, глядя на 3D-модель, имитируя рисунок с натуры.

Вероятно, работа с качественными 3D-моделями могла бы быть более распространенной, однако даже во всем множестве Интернет-контента найти их относительно не просто. Кроме того, художнику может потребоваться наличие установленного на компьютере дополнительного программного обеспечения, независимо от графического редактора.

— *Кисти с параметром рисования фигурами.*

В таких графических редакторах, как Adobe Photoshop, пользователю доступны обширные настройки кистей. Помимо кистей, имитирующих акварельную или масляную живопись, карандашный штрих или даже гусиное перо, художник может создать кисть, оставляющую след в виде силуэта человеческой фигуры.

Для этого следует провести некоторую предварительную работу, а именно, нарисовать, в первую очередь, непосредственно саму фигуру, используя любой способ, включая два вышеописанных.

Затем полученная фигура-силуэт привязывается к определенной кисти, которой художник задает имя, например, «Кисть_фигура_1». Тогда каждый след этой кисти или, образно говоря, каждое прикосновение кисти к холсту будет оставлять след в виде силуэта фигуры. Разумеется, ни о какой особенной гибкости речи быть не

может — у художника есть только конкретный заданный силуэт с минимальными возможностями редактирования.

Данный способ может показаться абсурдным. Однако, он незаменим для цифровых художников, работающих с концептами окружения. Это могут быть концепты для видеоигр, фильмов и прочего.

Допустим, художнику требуется нарисовать не слишком тщательно прорисованный концепт фантастического мира, где центром картины была бы рыночная площадь сказочного города с толпой людей. Он изобразит городские стены, вымощенную камнями площадь и тряпичные торговые палатки, после чего ему потребуется набросать толпу в виде сотни человек.

Вместо того чтобы вручную вырисовывать десятки фигур, художник использует свои кисти с параметром рисования фигурами. Имея большой набор кистей с фигурами в нескольких различных ракурсах, он быстро расставит их по площади, изменяя цвет, масштаб, делая зеркальные копии или совмещая различные элементы от разных фигур.

Таким способом художник быстро добьется ощущения массовки без лишних трудозатрат.

— *Коллаж.*

Как и использование кисти с параметром рисования фигурами, коллаж в большей степени подходит для быстрых и не слишком тщательно проработанных концептов и набросков, чем для завершенных полноценных художественных произведений. В сообществе цифровых художников коллаж известен под названием «фотобашинг».

В своей основе он аналогичен обрисовке по фотографии. В коллаже так же используются фотоизображения, но, как правило, в большем количестве.

Работающий с коллажем художник собирает фигуру из фрагментов различных фотографий. Данный стиль не подразумевает обязательной обводки и рисования поверх фото. Получившаяся фигура в своем окончательном виде может состоять из явно отличающихся фрагментов, производя несколько неряшливое впечатление.

Несмотря на это, специфика рисования концептов вполне допускает подобный стиль. Когда перед цифровым художником стоит задача создать за рабочий день несколько концептов, передающих, главным образом, задумку, общий стиль и атмосферу, быстрый коллаж, как и кисти с параметром рисования фигурами, станет оптимальным решением.

Разумеется, перечисленные методы не являются единственными на сегодняшний день. Более того, по мере развития технологий появляются новые способы и приемы, упрощающие работу художникам. Но, несмотря на это, талант и знание базовых основ рисунка и живописи, как и пятьсот лет назад, остается ключевым фактором для художника, стремящегося добиться признания.

Литература:

1. Леонардо да Винчи. Трактат о живописи. — Харьков: Фолио, 2013. — 224 с.

2. Альбрехт Дюрер. Трактаты. Дневники. Письма. — М.: Азбука, 2000. — 672 с.
3. Леон-Баттиста Альберти. Десять книг о зодчестве, том 2. — М.: Издательство всесоюзной академии архитектуры, 1935. — 793 с.
4. Ли Н. Г. Основы учебного академического рисунка. Учебник. — М.: Эксмо, 2005. — 480 с.

ФИЛОЛОГИЯ

Топонимы как средство создания пространственного фона североирландского конфликта в современном североирландском романе

Кандрашкина Оксана Олеговна, кандидат филологических наук, доцент
Самарский государственный технический университет

В статье рассматривается функционирование топонимов в современных североирландских романах. Анализ показал, что топонимы служат средством создания художественного пространства романов, основной темой которых выступает североирландский конфликт. Кроме этого, топонимы обладают важной социокультурной информацией и выступают как элементы вертикального контекста.

Ключевые слова: *современный североирландский роман, североирландский конфликт, топоним, вертикальный контекст*

Топонимы в художественной литературе играют особую роль, позволяя передать пространственно-временные характеристики текста, а также экспрессивно отразить объективную действительность. Топоним в тексте может нести и определенную экстралингвистическую и важную содержательно-фактуальную информацию, что обусловлено связью топонима с историей.

Рассмотрим примеры употребления топонимов в романе Люси Колдуэлл *Where They Were Missed*. Фрагмент романа, содержащий топонимическую лексику, призван обратить внимание читателя на события этнополитического конфликта:

Mammy's hardly spoken a word to me since we left the house. (...) She sits like that even when the coach driver shouts that we arrive in Stroke City, and all the other people get off. (...) I spell out the writing painted under murals on the walls opposite. «FREE DERRY». «BRITISH OUT». «INLA» [5, с.78].

Фрагмент описывает ситуацию, когда мать уехала с дочерью из Белфаста, так как не могла больше выносить атмосферу ненависти и религиозной разобщенности, в которой она жила. В примере описывается их приезд в город Дерри, откуда мать и дочь должны были уехать в Ирландию к родственникам.

Словосочетание *Stroke City* детализирует пространство романа и содержит важную для понимания содержательно-фактуальную информацию. Сочетание *Stroke City* является неофициальным названием города Дерри, своеобразным «прозвищем», которое ему дали жители Северной Ирландии. Такое «прозвище» связано с событиями, происходившими в этом городе в конце 1960-х гг., когда начался североирландский конфликт. Именно Дерри

был одним из первых городов, где начались марши католиков за равные права, и где произошло кровопролитное событие 1972 года, известное как Кровавое воскресенье (*Bloody Sunday*) [6]. Перефразированное название города *Stroke City* является контекстным синонимом названию одного из настенных рисунков города (*murals*) — *FREE DERRY*.

В названиях рисунков, перечисленных в примере, также содержится лингвокультурно значимая информация. Побудительное предложение *FREE DERRY* в контексте несет ярко выраженную отрицательную коннотацию, обозначая недовольство католической части населения статусом города, который входит в состав Северной Ирландии, так как католики выступали за воссоединение Ирландии и Северной Ирландии. Название другой эллиптической надписи *BRITISH OUT*, носящей ультимативный характер, также подчеркивает стремление жителей Северной Ирландии отделиться от Великобритании и войти в состав Ирландской Республики.

Интересен в отношении функционирования топонимов и другой фрагмент романа:

We take two taxis to Isabella's house in the Falls, one normal taxi and one black taxi, because the big black taxis are the only ones that will go up the Falls [5, с.38].

В примере употреблен топоним *the Falls*, обозначающий католический район Белфаста, который находится на улице *Falls Road*, которая в англо-английском словаре объясняется как *a street in the Roman Catholic part of Belfast in Northern Ireland where a lot of fighting has taken place since the 1960s* [LDOCE]. Данное словарное пояснение содержит важную содержательно-фактуальную информацию, а именно то, что Белфаст разделен на не-

сколько католических и протестантских районов. Топоним выполняет локативную функцию [3], определяя пространство персонажей и то место, куда они направлялись. Дальность расстояния (*take two taxis*), а также разграничение двух видов такси в примере дает читателю понять, что герои ехали в католический район из протестантского, т.к. в протестантских районах Белфаста такой вид такси характеризуется как *normal*. Лексический же повтор атрибутивного словосочетания *black taxi* призван обратить внимание читателя на то, что в католическую часть города можно добраться только на такси черного цвета. В отрывке авторское противопоставление лексических единиц *normal* и *black* в сочетаниях с существительным *taxi* можно отнести к образному противопоставлению двух религиозных общностей. Так, с помощью топонима и описания такси автор доносит до читателя важные сведения о Северной Ирландии: Белфаст разделен на враждующие протестантские и католические районы, в которые можно добраться только определенным видом транспорта.

Важность топонимов как единиц, участвующих в создании вертикального контекста [1] и создающих особый фон событий североирландского конфликта, можно проследить и в другом фрагменте:

— *And Mammy never told her family?*

— *About — about me? No, no. No, she didn't She most certainly did not. Them living in the Gaeltacht, me a wee Prod from the North, and «B» Special to boot — no, Deirdre said it was more than her life was worth for them to know* [5, с. 148].

Топоним *the Gaeltacht* в переводе с ирландского обозначает регион Ирландии, где ирландский язык, наряду с английским, входит в число основных официальных языков. Регионы с таким названием появились в первые годы признания Ирландского Независимого Государства (the Irish Free State) в период так называемого Гэльского возрождения, когда большое внимание уделялось культурным истокам (языку, литературе и т.д.). Следует отметить, что немногочисленные носители ирландского языка обладают своеобразной культурной памятью и особым чувством национального самосознания. Так, при помощи топонима *the Gaeltacht* косвенно обозначается этнокультурная и религиозная (католическая) принадлежность персонажа.

Топоним *the North*, обозначающий северную часть острова, Северную Ирландию, указывает на принадлежность одного из главных героев романа к протестантской части населения. В отрывке религиозная принадлежность выражена и при помощи акронима *Prod*, который является сокращенным обозначением протестанта. В примере, топонимы *the Gaeltacht* и *the North* являются контекстуальными антонимами, выражая противопоставление католической и протестантской общностей в метафорической форме. Таким образом, в отрывке имплицитно выражены этнические и религиозные различия главных героев.

Функционирование топонимов как ключевых единиц, создающих особый фон художественного пространства,

можно проследить и в романе Аниты Бернс *No Bones*. В ходе сюжетного развертывания автор прибегает к их использованию для обозначения места событий:

Mick's friends were as fascinated with the army as everybody else in Northern Ireland had been of late [4, с. 26].

Пример описывает реакцию подростков, когда они случайно встретились с солдатами британской армии дома у одного приятеля, Мика.

Топоним *Northern Ireland* не только ограничивает пространство романа в рамках одной страны, но в контексте предложения призван подчеркнуть, что в начале конфликта все население Северной Ирландии относилось к солдатам британской армии доброжелательно и с особым уважением. Данный топоним приобретает дополнительную положительную коннотацию, благодаря словесному окружению: предикативному сочетанию *were fascinated with the army*, показывающему, что в начале конфликта люди надеялись на мирное его урегулирование, и с точки зрения романного времени название страны еще не было связано с военно-политическими событиями.

Топонимы в других главах романа участвуют в создании хронотопа:

On Jamesey's next tour all was changed. The British Army was no longer welcome in Ardoyne but still came into it [4, с. 31].

So Jamesey was doing the inevitable foot patrol with nineteen others down Butler Street in Ardoyne.(...) A group of women looked at this stranger who had come into Ardoyne. He was sick-looking, he had cropped hair, he was English, he was a soldier [4, с. 38].

Лексический повтор топонима *Ardoyne* выполняет номинативную и локативную функции [3], акцентируя внимание читателя на месте, где происходят события, а именно — в католическом районе Белфаста. Названия улиц не только позволяют автору детализировать пространство и приблизить его к реальному объективному пространству города, но и обозначают определенные точки художественного пространства, замыкающие фон событий в одной главе.

В последнем примере имплицитно подчеркивается негативное отношение жителей католического района к солдатам британской армии. Это выражено при помощи лексемы *stranger*, обладающей отрицательной ингерентной коннотацией. Авторское пояснение этой лексемы, важное для восприятия смысла высказывания, выражено в последнем предложении *He was sick-looking, he had cropped hair, he was English, he was a soldier*. В предложении синтаксический повтор конструкций, содержащих разное лексическое наполнение, призван обратить внимание читателя на отличия Джеймса от всех остальных жителей католического района. При этом лексические единицы в параллельных конструкциях располагаются по мере нарастания признака: лексемы *English* и *soldier* оказываются более метаметасемиотически нагруженными и в контексте отрывка приобретают отрицательную коннотацию, характеризуют Джеймса как «чужака».

В другой главе романа, *Sinners and Souls 1982*, автор описывает прогулки Амелии и ее друзей и посещение ночного клуба, который находился далеко от их католического района:

She had passed Catholic Unity Flats, which stretched from the corner of the Protestant Shankill, and she was now heading up Clifton Street to the religious fork just above. From Carlisle Circus she could head left up the Crumlin Road but of course, given her persuasion, she would do no such thing at all. (206)

He turned back the corner and he'd be taking, no doubt, the short walk over the Bone, then down Rosapenna, across to the Cliftonville and along the Catholic bit of the Antrim road [4, с. 211].

Концентрация топонимов, номинирующих улицы Белфаста, создает пространственный фон главы и визуализирует пространство с картографической точностью. Следует отметить употребление прилагательных *Protestant* и *Catholic* в препозиции, выполняющих индивидуализирующую функцию топонимов с которыми они употребляются, в результате чего читатель узнает о разграничении католического и протестантского районов города. Обо-

значения самих районов также семантически нагружены и содержат экстралингвистическую информацию: районы *Shankill Road, Catholic Unity Flats, the Antrim Road* хорошо известны благодаря происходившим там стычкам и кровопролитным событиям, обострившимся в летнее время.

Использование топонимов в современных североирландских романах позволяет авторам создать особый фон описываемых событий, связанных с североирландским конфликтом. Топонимы, выполняющие номинативную, локативную и индивидуализирующую функции, участвуют в создании хронотопа романов и визуализируют художественное пространство, приближая его к реальному объективному. Входя в состав вертикального контекста, они также несут важную лингвокультурную информацию, связанную с североирландским конфликтом и позволяют глубже проникнуть в суть изображаемых событий. Топонимы в составе вертикального контекста современных североирландских романов не только конституируют художественное пространство изображаемых событий, но и уточняют важную лингвокультурную информацию об Ирландии и Северной Ирландии.

Литература:

1. Гюббенет, И.В. Основы филологической интерпретации литературно-художественного текста. — М., 2010. — 208 с.
2. Соколова, М.В. Функционально — стилистическая нагрузка имени собственного в художественном тексте // Вестник ЧелГУ, № 33 (248). — 2011. — С. 182–184.
3. Суперанская, А.В. Общая теория имени собственного. М., 1973. — 261 с.
4. Burns, Anna. No Bones. — New York: W. W. Norton & Company, 2002. — 322 p.
5. Caldwell, Lucy. Where They Were Missed. — London: Viking (Penguin books), 2006. — 240 p.
6. Mulholland, Marc. The longest war: Northern Ireland's troubled history — Oxford: Oxford University Press, 2002. — 209 p.

Анималистические образы в лирике С. А. Есенина: образ коня

Копырюлин Станислав Валерьевич, студент магистратуры
Тамбовский государственный университет имени Г.Р. Державина

Статья посвящена обзору имеющихся в отечественном литературоведении трактовок анималистических образов поэзии С.А. Есенина. Образы животных несут особую философскую, символическую и экспрессивную нагрузку. Образы животных в лирике С.А. Есенина исследованы в контексте традиционных народных представлений о животном мире.

Ключевые слова: анималистические образы, поэзия С.А. Есенина, образ коня.

Животный мир в поэзии С.А. Есенина представлен как живая, одушевлённая и разумная часть природы.

Отдельную тему анималистического искусства составляет образ коня. Сельское хозяйство, военные действия, охота и развлечения не обходились без лошадей, набирали силу конные заводы, а потому естественно внимание ху-

дожников, скульпторов и поэтов к этим красивым и выносливым животным.

Образ коня в поэзии Есенина один из часто встречающихся. Ему, как «последнему поэту деревни», был близок этот образ. Он вводит его в повествование о крестьянском быте как неотъемлемую часть жизни русского му- жика.

Вот что пишет С. А. Есенин в книге «Ключи Марии»:

«Все наши коньки на крышах, петухи на ставнях, голуби на князьке крыльца, цветы на постельном и тельном белье вместе с полотенцами носят не простой характер узорочья, это великая значная эпопея исходу мира и назначению человека. Конь как в греческой, египетской, римской, так и в русской мифологии есть знак устремления, но только один русский мужик догадался посадить его к себе на крышу, уподобляя свою хату под ним колеснице. Ни Запад и ни Восток, взятый вместе с Египтом, выдумать этого не могли, хоть бы тысячу раз повторили себя своей культурой обратно. Это чистая черта скифии с мистерией вечного кочевья. »Я еду к тебе, в твои лона и пастбища«, — говорит наш мужик, запрокидывая голову конька в небо» [1, с. 192].

В стихотворении «Эх вы, сани! А кони, кони!» поэт вспоминает буйную молодость в деревне:

«Эх вы, сани! А кони, кони!

Видно, чёрт их на землю принёс.

В заливчатском степном разгоне

Колокольчик хохочет до слёз» [2, с. 277].

Здесь лингвостилистическим воплощением образа является олицетворение (и в то же время — метонимия) «колокольчик хохочет до слёз», вызывающее в воображении читателя образное представление: бешено мчащаяся по заснеженной степи тройка, которая ассоциируется с человеческой жизнью. В интерпретации В. В. Виноградова — это «иронический хохот судьбы над протёкшими событиями человеческой жизни».

«Всё прошло. Поредел мой волос.

Конь издох, опустел наш двор.

Потеряла тальянка голос,

Разучившись вести разговор» [2, с. 277].

В конце стихотворения настроение лирического героя меняется. На смену радости приходит грусть. Погибший конь символизирует утраченные безвозвратно годы поэта. В сознании читателя складывается образ полузаброшенной деревни, нет суеты, нет разговоров, пустые дворы без собак и лишь несколько стариков доживают свой век.

Обратимся к стихотворению «Не жалею, не зову, не плачу», входящему в состав сборника «Москва кабацкая». Это стихотворение написано С. Есениным в 1921 году. В ту пору ему исполнилось всего двадцать шесть лет, а в его творчестве уже появились грустные философские размышления о скоротечности жизни. Основная интонация стихотворения исповедальная, доверительная, грустная, прощальная и в то же время благодарная за счастье жить на этой земле. В стихотворении встречается образ розового коня:

«Я теперь скупее стал в желаньях,

Жизнь моя, иль ты приснилась мне?

Словно я весенней гулкой ранью

Проскакал на розовом коне» [2, с. 214].

Здесь конь — образ уже прошедшей жизни, которую не дано вернуть.

«Символичен и цвет: розовый — образ восхода, условно — юности, расцвета; в то же время очевидна и реалистическая мотивировка образа: конь становится розовым в лучах восходящего солнца. И тем более любопытно умение Есенина пользоваться этой краской, придавая не свойственную ей выразительность. Ведь как раз одно слово »розовый« создает и усиливает ощущение красоты и свежести» [3, с. 82]. Образ розового коня символизирует у поэта прошедшую юность, ее мечты и идеалы, нежность души. Одновременно лирический герой здесь осознает приметы иллюзорности жизни в целом.

События революции 1917 года повлияли на мировосприятие поэта и его творчество. «Новое» село представляется поэту вторжением враждебного, «железного гостя», перед которым беззащитна противопоставляемая ему природа. «Мне очень грустно сейчас, — пишет Есенин в 1920 году — что история переживает тяжелую эпоху умерщвления личности как живого, ведь идет совершенно не тот социализм, о котором я думал». Рухнули утопические мечты поэта о социализме как «мужицком рае» на земле [4, с. 13]. Именно в это время появляется поэма «Сорокоуст»«. Случай этот подробно описан Есениным в письме к Лившиц: »Ехали мы от Тихорецкой на Пятигорск, вдруг слышим крики, выглядываем в окно, и что же? Видим, за паровозом, что есть силы скачет маленький жеребенок. Так скачет, что нам сразу стало ясно, что он почему-то вздумал обогнать его. Бежал он очень долго, но под конец стал уставать, и на какой-то станции его поймали. Эпизод для кого-нибудь незначительный, а для меня он говорит очень много« [5, с. 48]. Увиденная сцена настолько поразила писателя, что воплотилась в третью часть поэмы »Сорокоуст«:

«Видели ли вы,

Как бежит по степям,

В туманах озерных кроась,

Железной ноздрей храпя,

На лапах чугунных поездов?

А за ним

По большой траве,

Как на празднике отчаянных гонок,

Тонкие ноги закидывая к голове,

Скачет красногривый жеребенок?» [2, с. 81].

Есенин вводит образ коня как символ старой патриархальной деревни, которая пока еще не осознала переход к новой жизни.

«Милый, милый, смешной дуралей,

Ну куда он, куда он гонится?

Неужель он не знает, что живых коней

Победила стальная конница?» [2, с. 81].

Образом этого «прошлого», которое пытается всеми силами бороться с переменами, является жеребенок, который предстает как составляющая в целом символическую ситуацию «соревнования» между «чугунным конем — поездом» и «красногривым жеребенком». Борьба деревни за выживание оказывается проигранной,

все большее предпочтение отдается городу. Город поэту кажется чуждым миром, нарушающим гармонию между человеком и природой.

В стихах Есенина животные играют роль универсального образного кода, через который преломляется весь

окружающий мир. В одном случае он обращается к ним для того, чтобы показать с их помощью какие-то исторические события, личные душевные переживания. В других — для того, чтобы точнее, глубже передать красоту природы и родного края.

Литература:

1. Есенин С. А. Ключи Марии // Есенин С. А. Полное собрание сочинений: В 7 т. — М.: Наука — Голос, 1995—2002. Т. 5. Проза. — 1997. — С. 186—213.
2. Есенин С. А. Собр. соч.: в 7 т. М.: Наука — Голос. — 1995—2002.
3. Даньдань У. Образы животных в лирике С. А. Есенина // Вестник ЦМО МГУ, 2011. № 1.
4. Гребенщиков Г. Д. Сережа Есенин // Зарница, 1926. № 9. — с. 12—13.
5. Лившиц Е. И. Воспоминания о Есенине. М.: Огонек, 1926, С. 48—49.

Героическая индивидуальность рыцаря в английском рыцарском романе XIII века

Побидаш Александра Александровна, студент магистратуры
Московский государственный университет имени М. В. Ломоносова

Рыцарский (куртуазный) роман является одним из центральных жанров средневековой повествовательной литературы, получившим общеевропейское распространение. Этот жанр возник в северной Франции в середине XII века на основе *chansons de geste* [Billings, 1967: 36—37]. Для Англии, в которой после нормандского завоевания уэссекский диалект англосаксонского языка перестал быть языком письменности, XII—XIII вв. явились в целом неблагоприятным для развития национальной литературы. Англосаксонский язык стремительно стал претерпевать значительные изменения, ассимилируя нормы французского языка.

Несмотря на то, что возникновению рыцарского романа европейские авторы обязаны французским поэтам, несправедливо полагать, что при создании рыцарских романов английские авторы всегда просто переводили французские произведения на англо-нормандский язык. В XIII веке английское дворянство уже постепенно становилось в оппозицию насаждению французской культуры и жило своими национальными интересами. При этом английские рыцарские романы того времени помогают нам проследить, как постепенно происходило обмирщение культуры и как создавался новый поэтический язык. В это время возникло несколько памятников куртуазного романа, таких как «Король Горн», «Песнь о Гавелоке-датчанине», «Гай из Варвика» и «Бевис Гемптонский». Необходимо отметить, что «Король Горн» является древнейшим из сохранившихся английских рыцарских романов.

Главный герой любого рыцарского романа наделен клишированным набором качеств (выдающиеся ум и сила, знатное происхождение, светлые волосы и т.д.), и среди других персонажей он является исключительным в своих качествах. Также главный персонаж зачастую наделен ка-

кой-либо отличительной деталью, по которой происходит узнавание. Так, Гавелок обладал королевской отметиной на плече и излучал сияние изо рта во время сна. Необходимо отметить, что эти детали проявляются именно в ключевых моментах повествования: когда Грим чуть не убил Гавелока в детстве, когда грозила нежеланный брак и когда герой прибыл в Данию, чтобы вернуть себе по праву принадлежавшие ему земли.

Но наличие у героя индивидуальных «отметин» подобного рода совершенно не означает, что таким образом средневековые поэты выражают такой достаточно новаторский для того времени момент, как индивидуализация персонажа, рассмотрение его как уникальную личность. И в древнем эпосе было принято наделять героя какими-либо необыкновенными характеристиками, но это не делало их индивидуальностями в полном смысле.

Личностное в рыцарском романе выражалось совершенно по-иному. Лишь присутствие психологизма в рыцарском романе действительно персонализировало его героев. Наиболее психологичным романом нам представляется «Гай из Варвика», содержащий небольшое, но все же беспрецедентное для средневековой литературы, количество описаний внутренних переживаний героя.

Гай с преданностью ухаживал за дочерью графа Фелис, и, дав согласие на брак, Фелис откладывает свадьбу, чтобы сильные любовные чувства Гая не помешали ему стать величайшим воином. Здесь мы видим образец нового сознания. Ранее в эпических поэмах не было принято описывать то, как воин распределяет свое внимание по отношению к семье и по отношению к его непосредственным обязанностям. Здесь же возникает конфликт — нарушение равновесия между рыцарской доблестью и лю-

бовью к Даме, утрата «куртуазно-героической цельности» героя.

Еще один весьма новый и необычный момент для героической литературы — раскаяние героя. После месяца семейного счастья Гай, устремив взгляд в ночное небо, думает о войнах, которые он выигрывал, и все ради любви Фелис. Гай осознал, что ничего не сделал во славу Бога, давшего ему счастье. Гай клянется искупить свои грехи и в ту же ночь оставляет Варвик, к великому горю своей жены, которую он просит отдать ожидаемого сына на воспитание сэру Хэроду Арденскому, своему бывшему учителю и товарищу по оружию. Обычно герой себя чувствовал вполне спокойно, воюя за богатство, честь, за свою Прекрасную Даму. Здесь же мы видим настоящий глубоко личностный элемент самоанализа — явление чуждое для эпического героя. Причем здесь главенствует религиозный мотив поступка героя, ощутившего недостаток благочестия в своем, в других отношениях полноценном, наборе куртуазных добродетелей.

Как утверждает А.Д. Михайлов, упущение из внимания наличия психологического компонента в рыцарском романе может привести к тому, что произойдет отрицание рыцарского романа как самостоятельного жанра. Личностное начало в рыцарском романе проявляется достаточно наивными способами, однако не стоит забывать, что именно это поспособствовало дальнейшему развитию романного жанра [Михайлов, 1973: 4–5].

Герой английского рыцарского романа одновременно и типичен, и наделен личными устремлениями и переживаниями. Углубление в личную жизнь и внутренние конфликты героя проводит четкую грань между эпической песней и рыцарским романом. Разумеется, в рыцарском романе психологизм присутствует в очень небольшой по сравнению с современным романом степени. Скорее мы можем сказать, что намечена новая тенденция, появилась новая творческая установка на изображение внутренних переживаний героя из-за его несоответствия общепри-

знанным (в нашем случае куртуазным) идеалам и превращение этих переживаний в определяющий мотив ключевых для развития сюжета поступков героя.

Наряду с откровенной идеализацией главного персонажа английского рыцарского романа, в произведении нередко встречаются и описания промахов героя. Ошибки героев, совершенные под влиянием различных факторов, способствуют снижению непогрешимости образа рыцаря, однако совершенно не означают отказ от рыцарских идеалов. Включение в повествование этих ошибок могло служить самым разным целям — от создания комического эффекта до использования погрешностей рыцаря в качестве сюжетобразующего элемента, как например, в «Короле Горне». Ведь если бы Горн не нарушил нормы морали и куртуазности, отдавшись любовному чувству, не было бы его изгнания, странствий и драматического воссоединения со своей невестой.

Куртуазия, с одной стороны, проявляется в стремлении интегрироваться под общий для всего королевского двора порядок, а с другой — особым образом затрагивает и кодифицирует личные отношения между полами.

В некоторых английских романах излагается достаточно необычная, особенно для того времени, модель взаимоотношений между мужчиной и женщиной — женщина проявляет себя как активный деятель, а мужчина является объектом ее интереса. Так происходит, например, в романах «Король Горн» и «Бевис Гемптонский». Наиболее ярко это проявляется в «Короле Горне». Рассмотрим этот момент подробнее.

В строфах 304–324 происходит игривая, но достаточно «неудобная» сцена. Рименгильда берет Горна за руку, сажает его на меховое покрывало, предлагает ему вина, и происходит объяснение в любви. Неожиданностью в данном случае является то, что свои чувства в достаточно прямой манере, без всяких намеков и вступлений, раскрывает именно Рименгильда, делая предложение Горну:

Rymenhild up ganstonde
And tok him bi the honde:
Heosette him on pelle
Of wyn to drinke his fulle:
Heomakede him faire chere
And tok him abute the swere.
Ofte heo him custe,
So wel so hire luste.
«Horn», heosedede, «withutestриф,
Thu schalt have me to thiwif.
Horn, have of me rewthe,
Andplistmethitrewthe.

А между тем уж вечерело,
Вдруг Рименгильда встала смело
И Горну протянула руку,
Решив развеять напрочь скуку,
Наполнила бокал вином,
Вручила Горну, и потом
На шкуры Горна усадила
И, не робея, говорила:
«Горн, нет никаких сомнений,
И нет причин для возражений,
Что хорошо быть нам с тобой,
Позволь же стать твоей женой».

Риторика в ответной речи Горна остается истинно куртуазной, но за счет неловкости и двусмысленности положения главного героя создается комический эффект. Обстановка здесь ничуть не менее напряженная, чем даже во время боевых сцен с участием героя. Горн поставлен перед выбором: либо поступиться моралью и этикетом, либо поступиться учтивостью по отношению к дочери короля, к которой он питал явные симпатии. Это испытание очень похоже на ситуацию из «Гавейна и Зеленого рыцаря».

Сама ситуация не предполагает развитие *amor cortois*: никакой недостижимой Прекрасной Дамы, никаких платонических взаимоотношений с возможной наградой поцелуем лишь в конце романа — каноны, которые обязательно требует жанр куртуазного романа. С этого момента и далее нет утонченного и возвышенного проявления чувств, и, хоть влюбленные из-за многих препятствий соединились в браке через семь лет после этого объяснения, — перед длительной разлукой у них была возможность в течение нескольких дней побыть наедине, и все развивалось в атмосфере свободного общения и обоюдного любовного дара.

Подобные явления в английском рыцарском романе можно объяснить тем, что в Англии совершенно не прижился образ утонченного континентального рыцаря. Герои английских рыцарских романов имеют понятие о необходимых качествах и манерах человека, приближенного к королевскому двору, однако все главные персонажи проходят тяжелую школу жизни вне знатного окружения и демонстрируют, что тяжелый труд и отсутствие материальных благ никак не отнимают благородства и возвышенных устремлений у рыцаря. В этом отчасти состоит уникальность героизации персонажа в английском рыцарском романе.

В отличие от национального эпоса, в романе герою с самого начала приписываются лишь внешние положительные черты, а подвиги он совершает уже в течение повествования. Так, например, Беовульф вводится в нарратив с уже приобретенными доблестью и отвагой, множеством военных побед. В рыцарском же романе

ратные подвиги герой совершает исключительно в пределах повествования. Но надо отметить, что подвиги рыцаря, как и героя национального эпоса, происходят тоже как бы «по умолчанию» — персонаж преодолевает все испытания без препятствий, и, хоть батальные сцены — неотъемлемая часть рыцарских романов, ни в одной из них нет столь длительной задержки на подробном описании происходящего, как во время любовной сцены. Подобный перенос акцента — еще одно важное отличие рыцарского романа от героического эпоса.

Любови между рыцарем и дамой придается характер игры «на грани», а иногда, как мы видим, имеет место даже переход за границы различных социальных условностей. Однако никак нельзя сказать, что любовь в английских романах изображена в излишне прямой и прозаичной манере.

Нам представляется возможным, что обязательная для куртуазного романа любовная линия, как это ни парадоксально, поддерживается за счет различных традиционных эпических мотивов, восходящих к международному фонду европейского героического эпоса и фольклора. Доказывая свою любовь, герои готовы столкнуться с неподвластными для простого человека испытаниями. Как справедливо отмечает М. П. Алексеев, дальней странствия, сражения с полчищами врагов и со сказочными созданиями, возвращение себе королевского титула собственными усилиями и т. д. создают не только благоприятный фон для героизации воина, достойного любви Прекрасной Дамы, но и непосредственно наличествуют в отображении куртуазных отношений между героями [Алексеев, 1984: 105].

Данные особенности английского рыцарского романа свидетельствуют о сложности сознания англичанина XIII в., проживавшего в условиях смешения нормандской и английской культур. Несмотря на то, что в XIII веке наблюдается угасание эпических повествовательных и стихотворных техник, жанр рыцарского романа приобрел немало уникальных черт благодаря еще живой национальной фольклорной традиции и психологической оппозиции английского народа нормандскому влиянию.

Литература:

1. Алексеев М. П. Литература средневековой Англии и Шотландии М.: Высшая школа, 1984. — 351 с.
2. Михайлов А. Д. Французский рыцарский роман. М.: Наука, 1973. — 353 с.
3. Billings, A. H. A guide to the Middle English metrical romances dealing with English and Germanic legends, and with the cycles of Charlemagne and of Arthur. New York: Russell & Russel, 1967. — 232 p.

ФИЛОСОФИЯ

Категорический императив Канта: границы применения

Холодницкий Сергей Вадимович, студент

Национальный исследовательский университет «Высшая школа экономики», Пермский филиал

Во все времена, от момента зарождения философской в древнейших государствах (а может и раньше) и до сегодняшнего дня, существует проблема морали. *Как нужно жить, как поступать, что есть хорошо или плохо*, эти и другие вопросы можно причислять к вопросу морали. С латыни слово *moralitas* переводят как общепринятые традиции или негласные правила [1]. В широком понимании мораль — это представление о добре и зле, о том, как стоит поступать и как не стоит. Неудивительно, что мораль у людей различается, ведь представления о хорошем и плохом во многом зависят от места их рождения, эпохи, развития культуры, установленной в государстве религии и многих других факторов. Можно догадаться, что философы время от времени ставили перед собой цель создать учение об идеальной морали, которую можно было считать общепринятой (например Б. Спиноза в работе «Этика»), однако, никому это не удавалось сделать настолько успешно, насколько удалось И. Канту в его основном труде о морали «Критика практического разума» (1788).

В этом произведении Кант подробно исследует идею *категорического императива*, хотя определение этому понятию он дает в более ранней своей работе «Основы метафизики нравственности» (1785). С точки зрения Канта, только разумному существу присуща воля, то есть причинность, благодаря которой оно совершает поступки из принципов. Воля действует по трем видам принципов:

— *Правила умения*: что нужно делать, чтобы достигнуть поставленной цели.

— *Советы благоразумия*: средства достижения собственного счастья.

— *Закон нравственности*: определение формы поступка независимого от его содержания. [2]

Первые два принципа можно отнести к принципам *личного счастья*, поэтому их нельзя отнести ко всеобщему закону, ведь суждения о счастье у каждого человека зависят от его опыта, а значит не могут быть априорными. Третий принцип, в виду того, что не зависит от опыта, ведь он определяет общую форму поведения, может считаться априорным, следовательно, может обладать статусом всеобщего. Кант называет этот принцип *долгом* для всех наделенных разумом существ, так как следование ему не зависит от желаний человека, и выполняется он по нравственному

принуждению в согласовании с волей. Кроме того, он подмечает, что человек, сделав это принцип своим наивысшим правилом, стремится к подлинному счастью разумных существ, а счастье это заключено во всеобщем благе в мире.

Для великого философа счастье — это то, чего нужно заслужить, потому в «Критике практического разума» он продолжает идею всеобщего счастья, говоря о том, насколько зыбкими будут принципы себялюбия, ведь они прежде всего зависят от опыта, а опыт зависит от внешних обстоятельств, не всегда подвластных существу. В то же время Кант утверждает, что нравственный долг должен выполняться по принуждению воли, испытывающей бесконечное уважение к этому самому долго, необходимо согласование с воззрением человека и его представлением о морали, «лишь добровольное деяние может быть признано нравственным в строгом смысле слова». [3] В ином случае, при выполнении этого долга из страха или незнания, нельзя сказать, что поступок истинно нравственен.

Продолжая эту идею, философ формулирует четкое определение высшему моральному закону т.е. категорическому императиву: «следует поступать так, чтобы максима твоей воли в любой момент времени могла стать принципом всеобщего законодательства» [4]. Объясняя общим языком, можно сказать, что категорический императив, есть золотое правило этики: поступай так, как бы ты хотел, чтобы поступали другие. Кроме этого, для Канта несомненно важен принцип того, что никогда и ни при каких обстоятельствах человек не должен становиться средством достижения цели, любой человек, скорее даже человечество, необходимо должны являться высшей целью, только тогда будет возможно достижение всеобщего счастья.

Все это изложенное в предыдущем абзаце наталкивает на мысль, что для осуществления возможностей соблюдения императивного долга необходима одна важная вещь — свобода. Свобода в широчайшем смысле, всеобщая свобода, постоянное стремление к ней, делают доступным универсальное человеческое счастье. [5] Ибо только абсолютно свободный человек способен подчинить волю необходимой максиме.

Анализируя вышеизложенное, можно заметить, что общий принцип этики Канта базируется на формализации, а именно, категорический императив ни в коей мере

не описывать модель поведения для каждой ситуации, не дает *советов*, как поступать в том или ином конкретном случае, но является идеальной обобщенной моделью, описывающей поведение в абсолютно любой ситуации. Если смотреть на мир реально, ничего идеального и совершенного не существует, а значит и этика Канта не может быть названа абсолютно универсальной. Как минимум потому, что упускает из внимания роль личность совсем. Принцип всеобщей морали в том виде, в котором его формулирует Кант осуществим только при одном условии — все люди в мире будут одинаково наделены способностями и возможностями. Однако очевидно, что это совсем не так и не может быть (по крайней мере сейчас) в принципе.

Для доказательства этого суждения можно рассмотреть частные случаи проявления несправедливости в мире. В некоторых странах Азии, которым присуще перенаселение, происходит борьба за элементарное существование в условиях невозможности прокормиться всем, люди начинают совершать безумные поступки. Вспомним великий голод в Китае [6], где всего за несколько лет погибло порядка 36 млн человек, где люди поедали животных и друг друга, ввиду отсутствия иного выхода. Рассматривая этот случай с позиции всеобщей нравственности, заслуживали ли погибшие своей участи? Разве каждая отдельная личность не должна в равной степени заслуживать того, что и остальные? Ведь будучи съеденными они совершали вклад во имя всеобщего «счастья», чтобы жили другие, в ином случае, жертв могло быть еще больше. В этой *конкретной* ситуации категорический императив не дает правильных ответов, именно потому, что это случай конкретный и с большим трудом вписывается во всеобщую картину мира.

Еще одной немаловажной дилеммой в современном мире принято считать эвтаназию. Некоторые страны, вроде Швейцарии, узаконили ее, так как учитывают интересы каждой личности. В некоторых странах, в России в частности, эта «услуга» считается аморальной и находится под глубоким запретом. Но, если обратиться к одной известной статье [7], где подробно описываются страдания от онкологических заболеваний, когда в прямом

смысле от невыносимой боли умирают люди, стоя в очереди за обезболивающим, порой запрещенным в стране, то также задаешься вопросом, а что же в этом случае можно считать этичным? Попытка сохранить жизнь человека или хотя бы продлить ее, заставив в последствии умереть в конвульсиях и муках или же совершить противозаконный акт убийства, при этом избавив человека от страданий. В этом случае опять же, этика Канта не может точно сказать, что будет являться общественным благом, какой из двух возможных вариантов приблизит человечество ко всеобщему счастью, ибо не учитывает судьбу отдельных личностей.

Исходя из данных примеров, можно заключить, что категорический императив Канта, несмотря на его красоту, простоту и всеобщность, все же, не может быть назван универсальным нравственным законом в абсолютном смысле, ибо даже в малейшем смысле не учитывает важность личности. Рассматривать универсальную этику без участия отдельных индивидов и без учета их особенностей, подобно попытке построить коммунизм по теории К. Маркса и Ф. Энгельса при помощи революций — обречено на провал (иллюстрацию этого мы наблюдали в 20 веке). Роль каждой отдельной личности необычайно важно, ведь первично существует индивид, и лишь затем из их множества получается общность. Именно отдельными личностями и ограничивается применение этого всеобщего закона

Категорический императив Канта — лучшее формальное представление об универсальной морали, которое видело человечество, и вряд ли в будущем кто-то преуспеет больше в вопросе формализации этики. Золотого правила нравственности можно и необходимо придерживаться как в повседневной жизни, так и в эпическом масштабе. На мой взгляд, это и вправду поможет человечеству приблизиться к достижению всеобщего счастья — свободе. Но ввиду сложности этого мира и его нежелании подстраиваться под универсальные законы, а также значительным влиянием отдельных личностей, как и многие идеалистические теории, абсолютная осуществимость Кантовской в глобальном смысле представляется мне утопичной.

Литература:

1. Этимологический интернет словарь <https://www.etymonline.com/word/moral>
2. Кант Иммануил. Основы метафизики нравственности. (С рецензией на книгу И. Шульца. 1783) // Сочинения в шести томах. — М.: «Мысль». — Т. 4. Ч. I. — С. 211–310. — 544 с. — (Философ. наследие).
3. Соловьёв Э. Ю. — Критика практического разума. Статья из открытого источника — <http://iph.ras.ru/elib/1550.html>.
4. Кант Иммануил — Критика практического разума (ссылка на открытый источник — <http://filosof.historic.ru/books/item/f00/s00/z0000498/>).
5. Круглов А. Н. — Критика практического разума Национальная энциклопедическая служба онлайн источник — <http://terme.ru/termin/kritika-prakticheskogo-razuma.html>.
6. 'Tombstone: The Great Chinese Famine, 1958–1962,' by Yang Jisheng. онлайн источник — <http://www.nytimes.com/2012/12/09/books/review/tombstone-the-great-chinese-famine-1958-1962-by-yang-jisheng.html>
7. Гордеева К. Эпидемия боли. Статья из открытого источника — https://meduza.io/feature/2015/02/27/epidemiya-boli?utm_source=vk.com&utm_medium=share_vk&utm_campaign=share.

МОЛОДОЙ УЧЁНЫЙ

Международный научный журнал

Выходит еженедельно

№ 28 (214) / 2018

РЕДАКЦИОННАЯ КОЛЛЕГИЯ:

Главный редактор:

Ахметов И. Г.

Члены редакционной коллегии:

Ахметова М. Н.
Иванова Ю. В.
Каленский А. В.
Куташов В. А.
Лактионов К. С.
Сараева Н. М.
Абдрасилов Т. К.
Авдеюк О. А.
Айдаров О. Т.
Алиева Т. И.
Ахметова В. В.
Брезгин В. С.
Данилов О. Е.
Дёмин А. В.
Дядюн К. В.
Желнова К. В.
Жуйкова Т. П.
Жураев Х. О.
Игнатова М. А.
Искаков Р. М.
Калдыбай К. К.
Кенесов А. А.
Коварда В. В.
Комогорцев М. Г.
Котляров А. В.
Кошербаева А. Н.
Кузьмина В. М.
Курпаяниди К. И.
Кучерявенко С. А.
Лескова Е. В.
Макеева И. А.
Матвиенко Е. В.
Матроскина Т. В.
Матусевич М. С.
Мусаева У. А.
Насимов М. О.
Паридинова Б. Ж.
Прончев Г. Б.
Семахин А. М.
Сенцов А. Э.
Сенюшкин Н. С.
Титова Е. И.
Ткаченко И. Г.
Федорова М. С.
Фозилов С. Ф.

Яхина А. С.

Ячинова С. Н.

Международный редакционный совет:

Айрян З. Г. (Армения)
Арошидзе П. Л. (Грузия)
Атаев З. В. (Россия)
Ахмеденов К. М. (Казахстан)
Бидова Б. Б. (Россия)
Борисов В. В. (Украина)
Велковска Г. Ц. (Болгария)
Гайич Т. (Сербия)
Данатаров А. (Туркменистан)
Данилов А. М. (Россия)
Демидов А. А. (Россия)
Досманбетова З. Р. (Казахстан)
Ешиев А. М. (Кыргызстан)
Жолдошев С. Т. (Кыргызстан)
Игиснинов Н. С. (Казахстан)
Искаков Р. М. (Казахстан)
Кадыров К. Б. (Узбекистан)
Кайгородов И. Б. (Бразилия)
Каленский А. В. (Россия)
Козырева О. А. (Россия)
Колпак Е. П. (Россия)
Кошербаева А. Н. (Казахстан)
Курпаяниди К. И. (Узбекистан)
Куташов В. А. (Россия)
Кыят Эмине Лейла (Турция)
Лю Цзюань (Китай)
Малес Л. В. (Украина)
Нагервадзе М. А. (Грузия)
Прокопьев Н. Я. (Россия)
Прокофьева М. А. (Казахстан)
Рахматуллин Р. Ю. (Россия)
Ребезов М. Б. (Россия)
Сорока Ю. Г. (Украина)
Узаков Г. Н. (Узбекистан)
Федорова М. С. (Россия)
Хоналиев Н. Х. (Таджикистан)
Хоссейни А. (Иран)
Шарипов А. К. (Казахстан)
Шуклина З. Н. (Россия)

Руководитель редакционного отдела: Кайнова Г. А.

Ответственный редактор: Осянина Е. И.

Художник: Шишков Е. А.

Верстка: Бурьянов П. Я., Голубцов М. В., Майер О. В.

Статьи, поступающие в редакцию, рецензируются.

За достоверность сведений, изложенных в статьях, ответственность несут авторы.

Мнение редакции может не совпадать с мнением авторов материалов.

При перепечатке ссылка на журнал обязательна.

Материалы публикуются в авторской редакции.

АДРЕС РЕДАКЦИИ:

почтовый: 420126, г. Казань, ул. Амирхана, 10а, а/я 231;

фактический: 420029, г. Казань, ул. Академика Кирпичникова, д. 25.

E-mail: info@moluch.ru; <http://www.moluch.ru/>

Учредитель и издатель:

ООО «Издательство Молодой ученый»

ISSN 2072-0297

Подписано в печать 25.07.2018. Тираж 500 экз.

Отпечатано в типографии издательства «Молодой ученый», 420029, г. Казань, ул. Академика Кирпичникова, 25